

Universidade de Brasília


Instituto de Ciência Política

***Fake News* e o processo democrático: uma  
análise comparativa entre as representações  
ajuizadas no TSE no processo eleitoral de 2018  
e 2022.**

Gabriel Fabrício Silveira

Brasília – DF

Abril/2023



Universidade de Brasília

Instituto de Ciência Política

***Fake News* e o processo democrático:  
uma análise comparativa entre as  
representações ajuizadas no TSE no  
processo eleitoral de 2018 e 2022.**

Gabriel Fabrício Silveira

Monografia apresentada ao Curso de Ciência Política, do Instituto de Ciência Política, Universidade de Brasília, como requisito parcial para obtenção do grau de Bacharel em Ciência Política sob a orientação da professora Marilde Loiola de Menezes.

Brasília -DF

## **AGRADECIMENTOS**

Gostaria de expressar minha gratidão, em primeiro lugar, a minha família, que sempre me encorajou e me apoiou em todas as minhas escolhas. Também gostaria de agradecer aos meus amigos e amigas, que sempre estiveram presentes, me oferecendo ajuda e suporte emocional durante essa jornada, especialmente Sarah, Malu, Ana, Déborah e Rebeca, com quem compartilhei momentos incríveis. Aos professores do Instituto de Ciência Política, agradeço pela orientação e pelos valiosos conhecimentos transmitidos. Em especial, gostaria de agradecer à minha orientadora, Marilde Loiola de Menezes, que me guiou com paciência, profissionalismo e conhecimento ao longo de todo o processo. Por último, mas não menos importante, gostaria de agradecer a Paris Hilton, cuja trajetória de vida me inspirou e me motivou a estudar mais sobre mídias sociais e influência e por ter sido uma referência importante para a compreensão de como esses temas afetam a nossa sociedade e o nosso comportamento.

## Sumário

<b>RESUMO DO TRABALHO .....</b>	<b>4</b>
<b>1. INTRODUÇÃO .....</b>	<b>4</b>
1.1. Metodologia .....	5
<b>2. TRIBUNAL SUPERIOR ELEITORAL .....</b>	<b>6</b>
2.1. Fake News e o Tribunal Superior Eleitoral .....	7
<b>3. ELEIÇÕES PRESIDENCIAIS DE 2018.....</b>	<b>9</b>
3.1. Primeiro turno .....	9
3.2. Segundo turno.....	13
<b>4. ELEIÇÕES PRESIDENCIAIS DE 2022.....</b>	<b>17</b>
4.1. Primeiro turno .....	18
4.2. Segundo turno.....	21
<b>5. O QUE OS DADOS INDICAM .....</b>	<b>26</b>
<b>BIBLIOGRAFIA.....</b>	<b>28</b>
<b>APÊNDICES .....</b>	<b>30</b>

## RESUMO DO TRABALHO

Esse trabalho tem como objetivo principal a análise quantitativa das representações ajuizadas no Tribunal Superior Eleitoral relacionadas a fake News nas eleições presidenciais de 2018 e 2022, com foco nas coligações partidárias centrais.

### 1. INTRODUÇÃO

As eleições presidenciais de 2018 no Brasil foram marcadas por um grande número de *fake news* circulando pelas redes sociais. Diversos candidatos foram alvos de informações falsas que prejudicaram suas campanhas, enquanto outros se beneficiaram da prática. Além de afetarem o processo democrático, as *fake news* podem prejudicar a imagem de candidatos e influenciar o resultado das eleições. A pandemia de Covid-19 trouxe uma nova dimensão para o debate sobre *fake news* nas eleições presidenciais de 2022. As redes sociais se tornaram um canal importante para a disseminação de informações relacionadas à saúde pública e à política, o que influenciou tanto a formulação de políticas públicas quanto a corrida presidencial.

O problema não é exclusivamente brasileiro. Nos Estados Unidos, por exemplo, as *fake news* foram um fator importante nas eleições de 2016, com informações falsas circulando em larga escala e influenciando a opinião pública. Na Europa, as *fake news* têm sido utilizadas para promover campanhas anti-imigração e nacionalistas, além de propagar teorias conspiratórias. A disseminação de *fake news* tem sido uma preocupação crescente das autoridades mundiais, com muitos países adotando medidas para combater o problema. Entre as ações tomadas, estão o fortalecimento da educação digital, a regulamentação de plataformas de mídia social e a criação de leis para responsabilizar aqueles que compartilham informações falsas.

O objetivo principal deste trabalho é realizar um levantamento das representações relacionadas a *fake news* no processo eleitoral de 2018 e 2022 e como foram combatidas pelo Superior Tribunal Federal. A pesquisa tem como propósito analisar a dinâmica judicial nesse período, realizando uma comparação quantitativa com base em cinco vertentes analíticas: 1) proporção de representações relacionadas a *fake news* no período; 2) distribuição cronológica da data de autuação das representações; 3) decisões atribuídas às representações; 4) coligações que mais

processaram e mais foram processadas; e 5) decisões expedidas às representações das coligações que mais processaram e mais foram processadas.

A importância do levantamento realizado reside na análise da dinâmica judicial das representações relacionadas a fake news no processo eleitoral de 2018 e 2022. Ao fazer uma comparação quantitativa e considerar diversas vertentes analíticas, a pesquisa traz contribuições significativas para o entendimento do papel do Tribunal Superior Eleitoral no combate às notícias falsas durante o período eleitoral. Além disso, o estudo permite uma melhor compreensão sobre as tendências e padrões das representações relacionadas a *fake news*, como a distribuição cronológica das autuações e as coligações mais processadas e que mais processaram. Essas informações resultam em uma base de dados que contribui para o debate público acerca da importância do combate às *fake news* e a proteção do processo democrático. A compreensão das medidas adotadas pelo tribunal e dos resultados obtidos pode servir como subsídio para a discussão de políticas públicas e para o fortalecimento da democracia.

### **1.1. Metodologia**

De acordo com os objetivos do estudo, o trabalho teve como fonte de pesquisa o site de consulta pública unificada do TSE<sup>1</sup>. O sistema de busca utilizado abrange os processos públicos autuados no sistema de Processo Judicial Eletrônico (PJE) do TSE, TREs e Cartórios eleitorais e não retorna processos sob sigilo de justiça. Desta forma, foram pesquisadas representações autuadas durante os períodos de propaganda eleitoral das corridas presidenciais de 2018 e 2022.

Para delimitar a abrangência da pesquisa, utilizou-se como base os calendários eleitorais de 2018 e 2022, disponíveis no site do TSE. A pesquisa teve como foco os períodos que compreendem desde o início da propaganda eleitoral até os respectivos dias de votação. Em 2018, esse período foi de 16 de agosto a 06 de outubro, referente ao primeiro turno. Em relação ao segundo turno, foi considerado o intervalo entre 08 a 27 de outubro. Nas eleições de 2022, o recorte referente ao primeiro turno foi o período de 16 de agosto a 01 de outubro, enquanto no segundo turno, foi considerado

---

<sup>1</sup> TRIBUNAL SUPERIOR ELEITORAL. Consulta Pública Unificada – PJE, página inicial. Disponível em < <https://consultaunificadapje.tse.jus.br/#/public/inicial/index>>. Acesso em: 15 de mar. de 2023.

o intervalo do dia 03 a 29 de outubro. Dessa forma, definiu-se um período específico de análise para cada etapa do processo eleitoral, permitindo uma avaliação mais precisa e objetiva das ocorrências de *fake news* durante as campanhas.

A pesquisa no site do TSE retornou, no total, 702 representações, sendo que 319 delas foram relacionadas à disseminação de *fake news*. Como “fake news” não é uma categoria utilizada pelo TSE para classificar seus processos, consideramos como “relacionados a *fake news*” os processos em que seus representantes, aqueles que processam, acusavam os representados, aqueles que respondem, de praticarem crimes como “divulgação de desinformação”, “veiculação de mensagem descontextualizada e inverídica”, “divulgação de notícias sabidamente falsas”, “veiculação de fatos inverídicos e descontextualizados”, “descontextualização de imagens e falas”, etc.

Cabe destacar que, apesar da prática de *fake news* ofender a honra das vítimas, nem todo crime de ofensa é necessariamente *fake news*. Em suma, consideramos como relacionadas a *fake news* aquelas representações em que os representados foram acusados de divulgar mentiras contra a coligação que ajuizou o processo.

Para melhor organização e visualização dos dados, as informações foram agrupadas em tabelas correspondentes a cada período analisado, contendo informações como a data de autuação do processo, as coligações representante e representada, as decisões tomadas e o número de identificação das representações. Dessa forma, foi possível construir uma base de dados capaz de responder diversas questões analíticas. As tabelas foram anexadas ao final do documento.

## **2. TRIBUNAL SUPERIOR ELEITORAL**

O Tribunal Superior Eleitoral (TSE) é um órgão fundamental para a democracia brasileira, cujas principais atribuições estão estabelecidas na Constituição Federal e no Código Eleitoral. Em conjunto com os Tribunais Regionais Eleitorais (TREs), responsáveis diretos pela administração do processo eleitoral nos estados e municípios, o TSE tem como missão garantir a lisura e a isonomia nas eleições. Composto por sete ministros, três do Supremo Tribunal Federal (STF), dois do Superior Tribunal de Justiça (STJ) e dois representantes da classe dos juristas, cada ministro é eleito para um mandato de dois anos, sem possibilidade de recondução

após dois biênios consecutivos, para manter a imparcialidade dos tribunais.

A presidência e a vice-presidência do TSE são ocupadas por ministros oriundos do STF e a Corregedoria-Geral da Justiça Eleitoral é exercida por um ministro do STJ. A Escola Judiciária Eleitoral (EJE) tem como objetivo oferecer formação, atualização e especialização em Direito Eleitoral para magistrados e interessados na área, indicados por entidades públicas e privadas.

Criado em 1932 como parte da reforma eleitoral da Era Vargas, o TSE é o órgão máximo da Justiça Eleitoral brasileira e possui diversas atribuições fixadas pela Constituição Federal e pelo Código Eleitoral. Entre suas principais competências estão a organização das eleições federais e a apuração dos resultados, bem como a fiscalização e condução de processos relacionados a irregularidades e crimes eleitorais. Além disso, o TSE também tem como função registrar partidos políticos, decidir sobre a validade de candidaturas e fiscalizar o uso de recursos nas campanhas eleitorais. A corte pode, em casos de abuso de poder econômico ou político, cassar mandatos de políticos eleitos e determinar a realização de novas eleições.

Outra importante atribuição do TSE é julgar ações que contestam a validade das eleições, como as chamadas Ações de Investigação Judicial Eleitoral (AIJEs) e as Ações de Impugnação de Mandato Eletivo (AIMEs). Essas ações podem ser movidas tanto pelo Ministério Público Eleitoral quanto por partidos políticos ou candidatos. O Tribunal também é responsável por definir as regras e normas para as eleições, como o calendário eleitoral, o horário eleitoral gratuito e as regras para a propaganda eleitoral.

## **2.1. Fake News e o Tribunal Superior Eleitoral**

Apesar de não serem uma novidade do século XXI, as *fake news* assumiram um papel de destaque devido à modernização das campanhas políticas e a ampla disseminação de informações inverídicas por meio de aplicativos de mensagens. Agora, as *fake news* eleitorais vão além de ataques isolados e mentirosos a um adversário político, ganhando contornos táticos, organizados e financiados (RANGEL, 2022).

O TSE tem se preocupado cada vez mais com a disseminação de notícias falsas durante o processo eleitoral. Em 2018, durante as eleições presidenciais, o TSE criou uma comissão para combater a disseminação de notícias falsas e coordenar as



ações para garantir a segurança e a transparência do processo eleitoral. A iniciativa surgiu em resposta à preocupação crescente com a propagação de informações enganosas e inverídicas na internet, principalmente nas redes sociais.

Em 2019, o tribunal criou um Conselho Consultivo sobre Internet e Eleições, composto por representantes de partidos políticos, empresas de tecnologia e da sociedade civil, com o objetivo de discutir soluções para combater a desinformação na internet. Dentre as medidas adotadas pelo TSE para coibir a propagação de *fake news*, destaca-se a Resolução nº 23.610/2019, que estabeleceu as regras para a propaganda eleitoral nas eleições municipais de 2020. A norma prevê, por exemplo, a obrigação de os candidatos informarem a origem das mensagens que divulgarem na internet e a proibição de impulsionamento de conteúdo por meio de pagamento em redes sociais.

Em maio de 2020, o TSE lançou uma campanha de conscientização contra as *fake news*, com o slogan "Se a notícia é falsa, o prejuízo é real". A iniciativa foi divulgada nas redes sociais do tribunal e em veículos de comunicação, com o objetivo de alertar a população sobre os riscos da desinformação. Além disso, o tribunal criou um canal de denúncias de irregularidades nas eleições, incluindo a disseminação de *fake news*.

Entre as principais medidas da Resolução nº 23.610/2019, destaca-se a obrigatoriedade de que todos os conteúdos patrocinados nas redes sociais apresentem a identificação do patrocinador e a mensagem "Propaganda Eleitoral", para que os usuários possam identificar facilmente o caráter eleitoral do conteúdo. Além disso, é proibido o impulsionamento de conteúdos por terceiros, o que evita que empresas ou pessoas físicas possam pagar para que conteúdos sejam mais visualizados na internet. A resolução também proíbe o uso de técnicas de manipulação algorítmica, como o uso de robôs, para ampliar a divulgação de conteúdos eleitorais, e estabelece regras para a atuação das empresas de tecnologia, que deverão atuar de forma transparente e colaborar com a Justiça Eleitoral na identificação e remoção de conteúdos falsos ou ilegais.

A Resolução nº 23.610/2019 foi posteriormente editada pela Resolução nº 23.671/2021, que enfatizou a proibição de disparos em massa de conteúdo por candidatos, partidos, federações, coligações ou pessoas físicas. Além disso, o art. 34 da Resolução 23.671/2021 reforça a proibição de propaganda eleitoral por meio de disparo em massa de mensagens instantâneas sem o consentimento do destinatário

ou através da contratação de tecnologias ou serviços não fornecidos pelo provedor de aplicação e em desacordo com seus termos de uso (RANGEL, 2022).

Em 2022, foi aprovada a Resolução N° 23.714/2022, que proíbe a divulgação ou compartilhamento de fatos sabidamente inverídicos ou gravemente descontextualizados que afetem a integridade do processo eleitoral. A norma também estabelece que O TSE poderá determinar a remoção imediata de conteúdo que viole a resolução, com multa de até R\$ 150 mil por hora de descumprimento.

Em suma, percebe-se uma tentativa do Tribunal Superior Eleitoral em adequar seu arcabouço jurídico ao problema das *fake news*, ainda que seja uma tarefa árdua. Como destacado por Ingo Wolfgang Sarlet e Andressa de Bittencourt Siqueira (2020), as redes sociais de mensagens eletrônicas privadas, como é o caso do WhatsApp e Telegram, impossibilitam que as *fake news* compartilhadas nesse meio sejam deletadas, ao contrário das redes sociais “abertas”, como o Twitter e o Facebook. Portanto, cabe ao TSE modernizar sua legislação e adequar-se aos avanços tecnológicos para superar obstáculos como este.

### **3. ELEIÇÕES PRESIDENCIAIS DE 2018**

As eleições presidenciais de 2018 no Brasil foram um marco na história política do país. Marcadas por uma intensa polarização, essas eleições tiveram como principais candidatos Jair Bolsonaro, do Partido Social Liberal (PSL), e Fernando Haddad, do Partido dos Trabalhadores (PT). A campanha eleitoral foi marcada por debates acalorados sobre temas como corrupção, segurança pública, economia e valores sociais. Além disso, o processo eleitoral de 2018 trouxe à tona o debate sobre as *fake news* e sua influência no resultado do pleito.

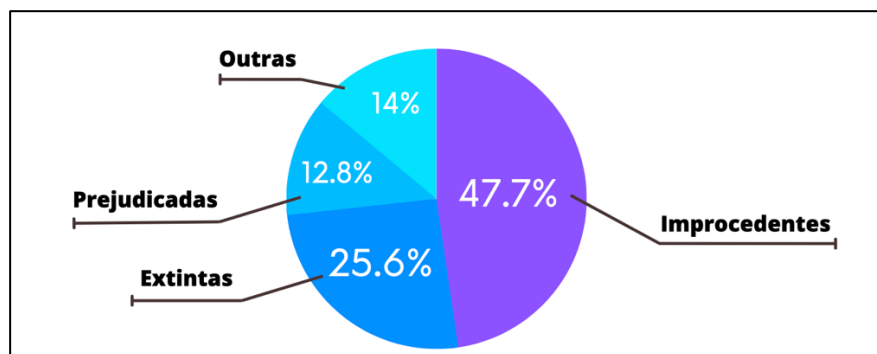
#### **3.1. Primeiro turno**

Entre 16 de agosto a 06 de outubro de 2018, de acordo com o site de consulta pública do TSE, foram autuadas 288 representações, das quais 88 foram relacionadas a *fake news*, o que corresponde a 30,6% do total de representações ajuizadas.

De um total de 88 representações relacionadas a *fake news*, a análise das decisões mostrou que 41 foram consideradas improcedentes, 22 foram extintas, 11 foram consideradas parcialmente procedentes, 11 foram prejudicadas, 3 foram

prejudicadas e consideradas improcedentes, 3 foram consideradas procedentes e 1 foi indeferida. Não foi possível consultar as decisões de duas representações. Observa-se, conforme demonstrado na Figura 1.1, uma tendência em considerar as representações como improcedentes, o que corresponde a 47,7% das decisões expedidas.

Figura 1.1 - porcentagem de decisões expedidas para as representações relacionadas a fake news durante o período de propaganda eleitoral do primeiro turno de 2018.

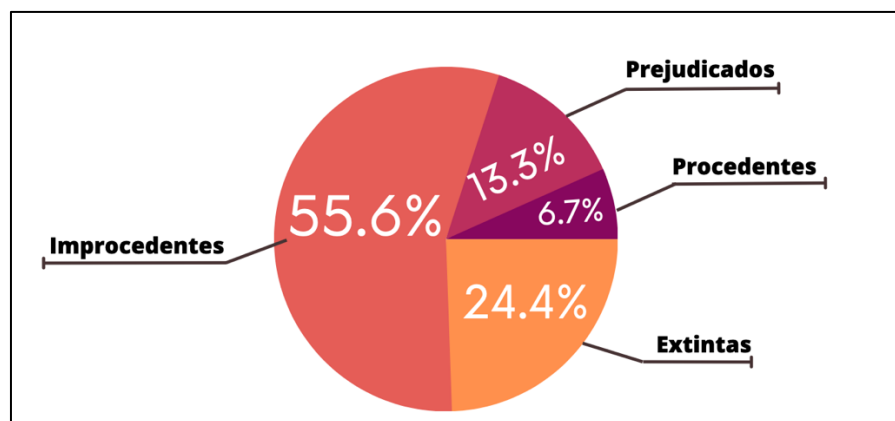


Fonte: elaborado pelo autor (2023).

No primeiro turno das eleições de 2018, a coligação do PSL apresentou 45 representações relacionadas a *fake news*, o que representa mais de 50% do total de ações, seguida pela coligação do PT, com 32 ajuizamentos, o que corresponde a 12,5% do total de representações ajuizadas.

Das 45 representações ajuizadas pela coligação do PSL, 25 foram consideradas improcedentes, 11 foram extintas, 6 foram prejudicadas e 3 foram consideradas procedentes. Como indica a Figura 1.2, houve uma tendência em indeferir as ações processadas pelo PSL, uma vez que apenas 6,7% delas foram consideradas procedentes.

Figura 1.2 - Porcentagem de decisões dadas às representações ajuizadas pela coligação do PSL durante o primeiro turno de 2018.

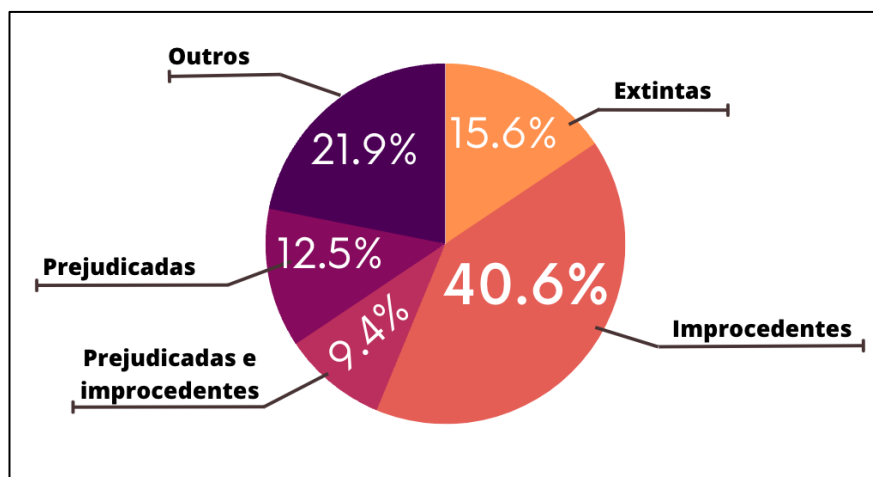


Fonte: elaborado pelo autor (2023).

Ao contrário do que se pode esperar, as coligações protagonistas da corrida presidencial de 2018 não foram as mais processadas durante o primeiro turno das eleições. De acordo com os dados levantados, a coligação do PSB foi a que mais respondeu a representações relacionadas a *fake news*, totalizando 46 casos (55,4% do total). Em seguida estão as empresas e veículos de comunicação, com 32 representações (38,6%). As coligações do PSL e do PT ocuparam um papel secundário no que diz respeito às representações, respondendo a apenas 4 e 1 processo, respectivamente.

Das 34 representações ajuizadas pela federação do PT, 13 foram consideradas improcedentes, 5 foram extintas, 4 prejudicadas, 3 prejudicadas e improcedentes, 2 extintas e improcedentes, 2 parcialmente procedentes e 1 indeferida. Não foi possível consultar o resultado de 2 processos. A análise dos dados demonstra que houve uma tendência em considerar as representações como improcedentes e, de forma geral, prejudicá-las. A Figura 1.3 esquematiza a percentagem das decisões emitidas pelo TSE.

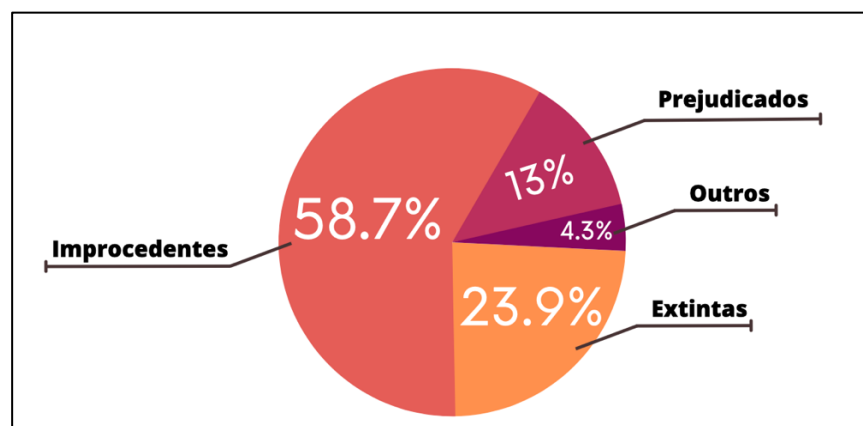
Figura 1.3 - percentagem de decisões dadas às representações ajuizadas pela coligação do PT durante o primeiro turno de 2018



Fonte: elaborado pelo autor (2023).

Verificou-se que, das 46 representações ajuizadas contra a coligação do PSDB, houve uma tendência em considerá-las improcedentes, uma vez que 27 processos foram decididos dessa forma, o que representa 58,7% do total. Além disso, 11 representações foram extintas, 6 foram prejudicadas, 1 foi indeferida e apenas 1 foi considerada procedente.

Figura 1.4 - porcentagem de decisões das representações nas quais a coligação do PSDB foi representada durante o primeiro turno de 2018.

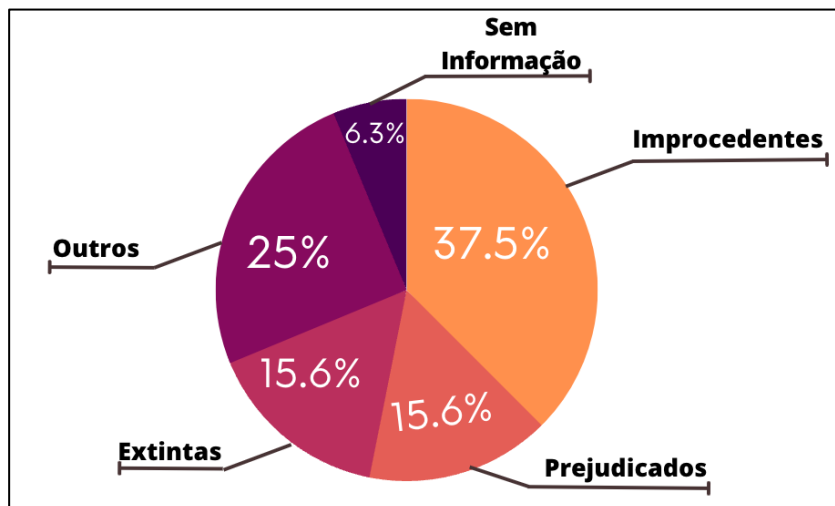


Fonte: elaborado pelo autor (2023).

Das 32 representações que acusaram as empresas de comunicação, 12 foram consideradas improcedentes, 5 foram prejudicadas, 5 foram extintas, 3 foram consideradas prejudicadas e improcedentes, 2 foram consideradas procedentes, duas foram extintas e improcedentes e 1 foi parcialmente procedente. Não foi possível consultar a decisão de duas representações. A Figura 1.5 indica que, no período

analisado, houve uma tendência em considerar as representações como improcedentes.

Figura 1.5 - porcentagem de decisões das representações nas quais as empresas e veículos de comunicação foram representados durante o primeiro turno de 2018.



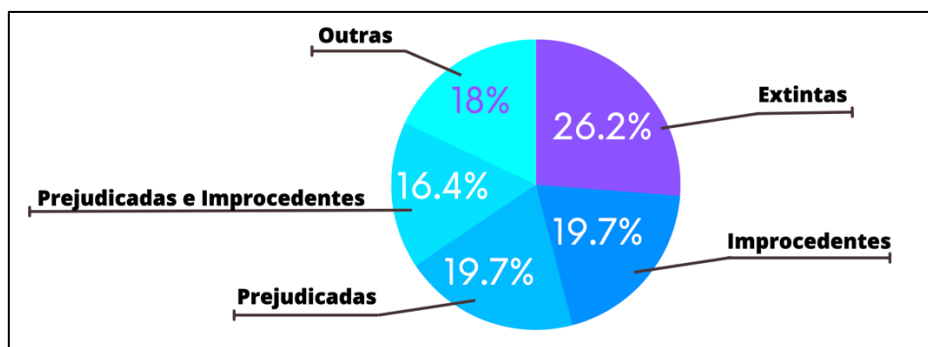
Fonte: elaborado pelo autor (2023).

### 3.2. Segundo turno

Entre 08 a 27 de outubro de 2018, foram autuadas 96 representações, das quais 61 foram relacionadas a *fake news*, o que corresponde a 38,9% do total de representações ajuizadas durante o período. Não foi possível consultar os dados de duas representações.

De um total de 61 representações relacionadas a *fake news*, a análise das decisões mostrou que 16 foram extintas, 12 foram consideradas improcedentes, 12 foram prejudicadas, 10 foram prejudicadas e consideradas improcedentes, 3 tiveram seguimento negado, 2 foram considerados parcialmente procedentes, 2 foram extintas e consideradas improcedentes, 1 foi indeferida e 1 teve provimento negado. Não foi possível consultar a decisão de duas representações. Assim como no primeiro turno eleitoral, houve uma tendência em não acatar as representações, como mostra a Figura 1.6.

Figura 1.6 - porcentagem de decisões expedidas para as representações relacionadas a *fake news* durante o período de propaganda eleitoral do segundo turno de 2018.

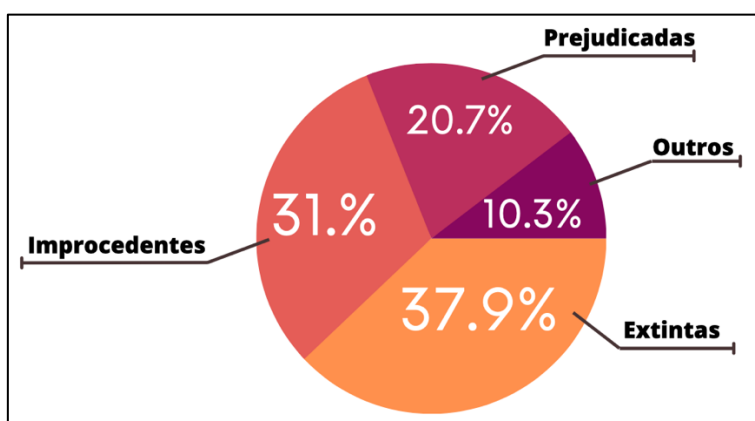


Fonte: elaborado pelo autor (2023).

No segundo turno das eleições de 2018, a coligação do PSL ajuizou 29 representações relacionadas a *fake news*, o que significa 47.5% do total. A coligação do PT ajuizou 28 representações, totalizando 45.9% dos processos.

Das 29 representações ajuizadas pela coligação do PSL, 11 foram extintas, 9 foram consideradas improcedentes, 6 foram prejudicadas, 1 foi prejudicada e considerada improcedente, 1 foi considerada parcialmente procedente e 1 teve seguimento negado. A Figura 1.7 indica a porcentagem das decisões proferidas às representações do PSL.

Figura 1.7 - Porcentagem de decisões dadas às representações ajuizadas pela coligação do PSL durante o segundo turno de 2018.

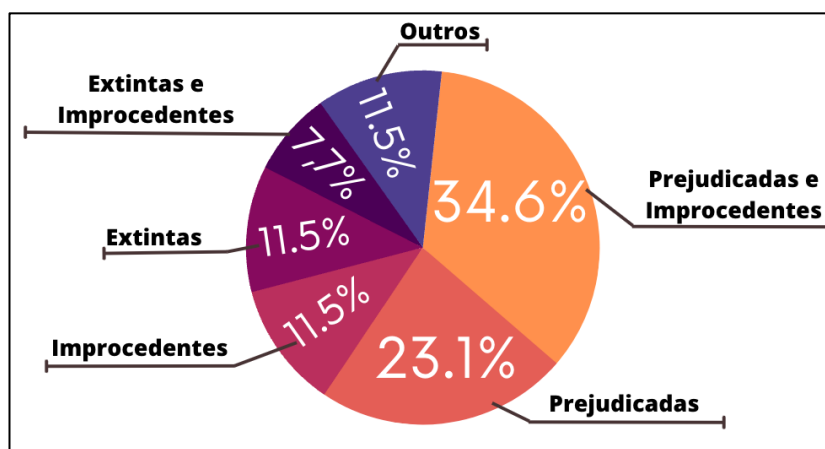


Fonte: elaborado pelo autor (2023).

Das 28 representações ajuizadas pela coligação do PT, 9 foram consideradas prejudicadas e improcedentes, 6 foram prejudicadas, 3 foram consideradas improcedentes, 3 foram extintas, 2 foram extintas e consideradas improcedentes, 1 teve o seguimento negado, 1 foi parcialmente procedente, 1 teve provimento negado e não foi possível encontrar os dados de 2 representações. Como mostra a Figura 1.8,

o número de representações prejudicadas 57%, valor acima da média.

Figura 1.8 - Porcentagem de decisões dadas às representações ajuizadas pela coligação do PT durante o segundo turno de 2018



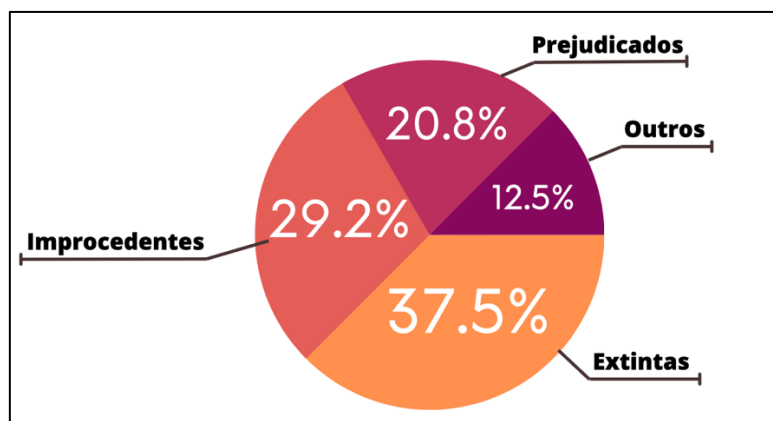
Fonte: elaborado pelo autor (2023).

Assim como no primeiro turno das eleições de 2018, as principais coligações da corrida eleitoral não lideraram a lista de mais processados durante o segundo turno. Empresas e veículos de comunicação apareceram em 25 processos (41%), enquanto a coligação do PT foi representada em 24 (39,9%). Já a coligação do PSL enfrentou apenas 12 processos (19,7%).

Das 24 representações ajuizadas contra a chapa do PT, 9 foram extintas, 7 foram consideradas improcedentes, 5 foram prejudicadas, 1 teve seguimento negado, 1 foi prejudicada e considerada improcedente e 1 foi considerada parcialmente procedente. Observou-se, mais uma vez, uma tendência do TSE em não acatar as representações relacionadas a *fake news*. A Figura 1.9 simplifica a porcentagem de decisões proferidas às representações ajuizadas contra o PT.

Figura 1.9 - Porcentagem de decisões das representações nas quais a coligação do PT foi representada durante o segundo turno de 2018.

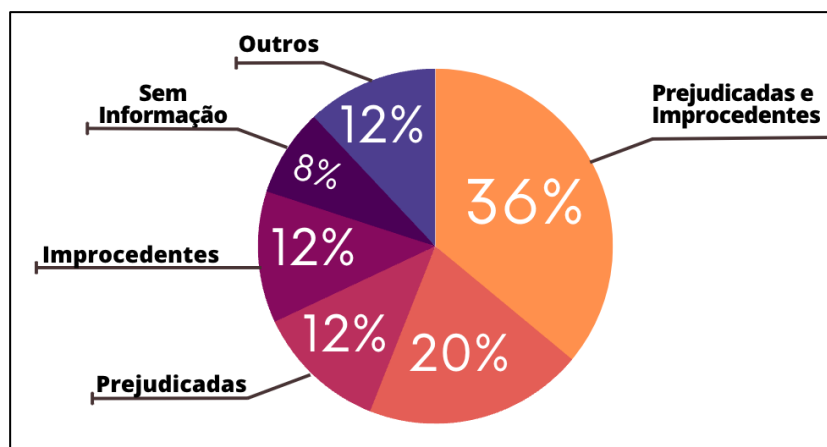




Fonte: elaborado pelo autor (2023).

Das 25 representações que acusavam as empresas de comunicação, 9 foram prejudicadas e consideradas improcedentes; 5 foram extintas; 3 foram prejudicadas; 3 improcedentes; uma teve provimento negado; uma foi extinta e considerada improcedente; uma teve o seguimento negado e não foi possível checar os dados de 2 representações.

Figura 1.10 - porcentagem de decisões das representações nas quais as empresas e veículos de comunicação foram representados durante o segundo turno de 2018.

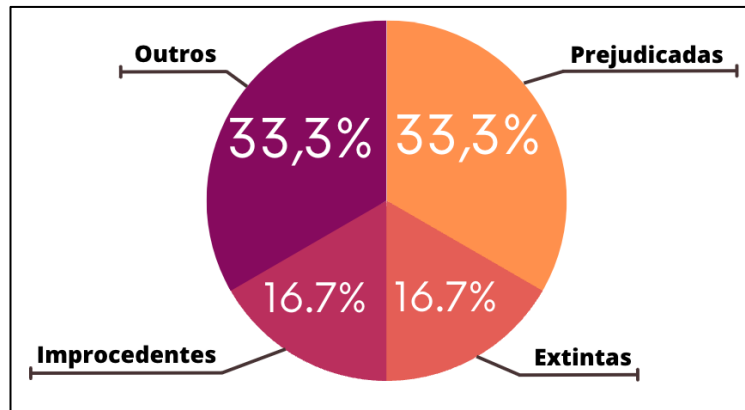


Fonte: elaborado pelo autor (2023).

Das 12 Representações que acusavam o PSL, observou-se que 4 foram prejudicadas, 2 extintas, 2 foram consideradas improcedentes, uma foi extinta e considerada improcedente, uma foi indeferida, uma foi considerada parcialmente procedente e uma teve o seguimento negado. A Figura 1.11 esquematiza a visualização das decisões.

Figura 1.11 - porcentagem de decisões das representações nas quais a coligação do PSL foi

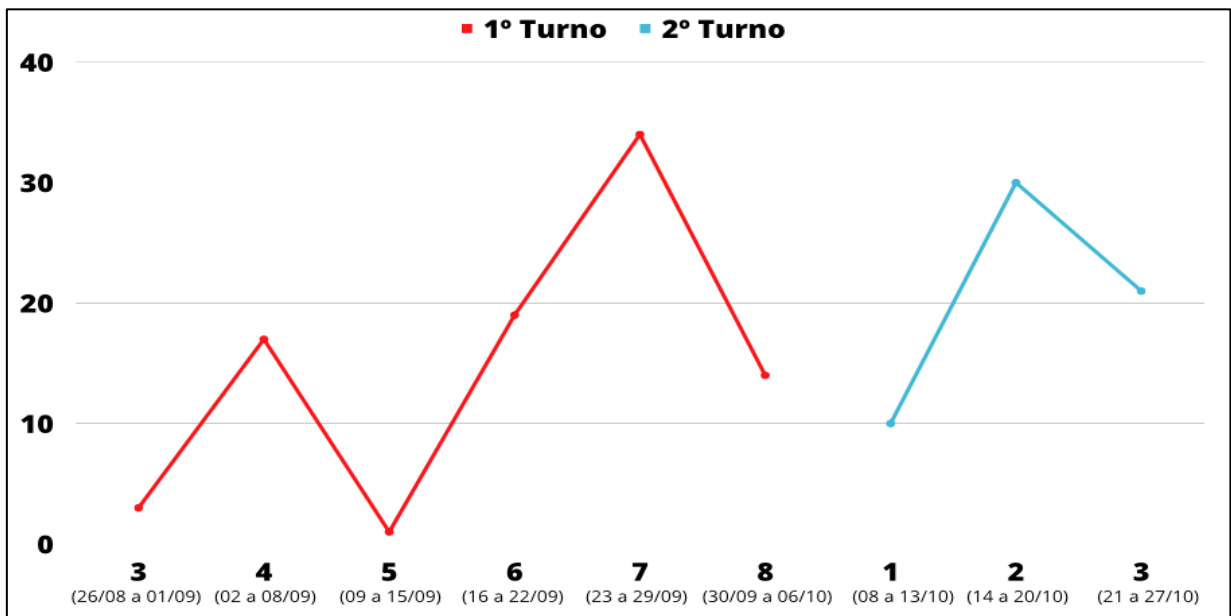
representada durante o segundo turno de 2018.



Fonte: elaborado pelo autor (2023).

No que se refere à distribuição cronológica das representações relacionadas a *fake news* de 2018, observa-se dois picos significativos. O primeiro ocorreu na sétima semana de propaganda eleitoral, na qual foram ajuizadas 34 representações. O segundo pico, de menor intensidade, ocorreu na segunda semana do segundo turno, que registrou 30 autuações, como indica a Figura 1.12.

Figura 1.12 - Distribuição cronológica da data de autuação das representações relacionadas a *fake news* durante o período de propaganda eleitoral de 2018



Fonte: elaborado pelo autor (2023).

#### 4. ELEIÇÕES PRESIDENCIAIS DE 2022

As eleições presidenciais de 2022 também foram marcadas pelo uso

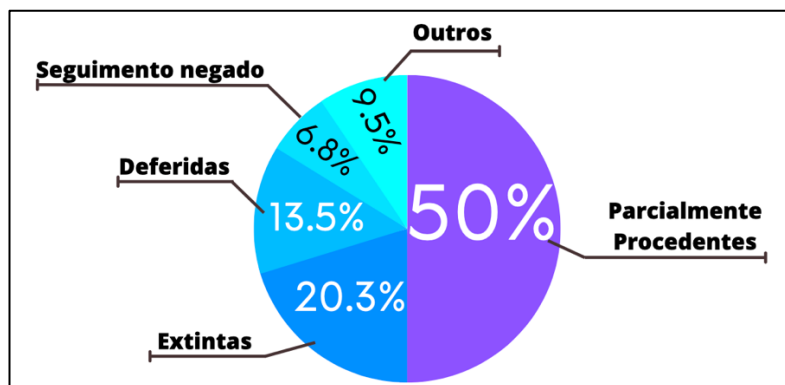
desenfreado das *fake news* como ferramenta de marketing político. Desta vez, a corrida presidencial foi protagonizada por Luiz Inácio Lula da Silva, candidato da Federação Brasil da Esperança (PT/PCdoB/PV), e Jair Messias Bolsonaro, candidato da coligação Pelo Bem do Brasil (PL/Republicanos/Progressistas).

#### 4.1. Primeiro turno

Entre 16 de agosto a primeiro de outubro de 2022, foram autuadas 154 representações, das quais 74 foram relacionadas a *fake news*, o que corresponde a 48.1% do total de representações ajuizadas.

De um total de 74 representações relacionadas a *fake news*, a análise das decisões mostrou que 37 foram consideradas parcialmente procedentes, 15 foram extintas, 10 foram deferidas, 5 tiveram seguimento negado, 3 foram indeferidas, 2 foram consideradas improcedentes e 2 foram prejudicadas. Observa-se, conforme demonstrado na Figura 2.1, uma tendência em considerar as representações como parcialmente procedentes, o que corresponde a 50% das decisões expedidas durante o período analisado. Se somadas às representações deferidas pela corte, nota-se que 63.5% das decisões foram favoráveis às coligações representantes.

Figura 2.1 - Porcentagem de decisões expedidas para as representações relacionadas a fake news durante o período de propaganda eleitoral do primeiro turno de 2022.



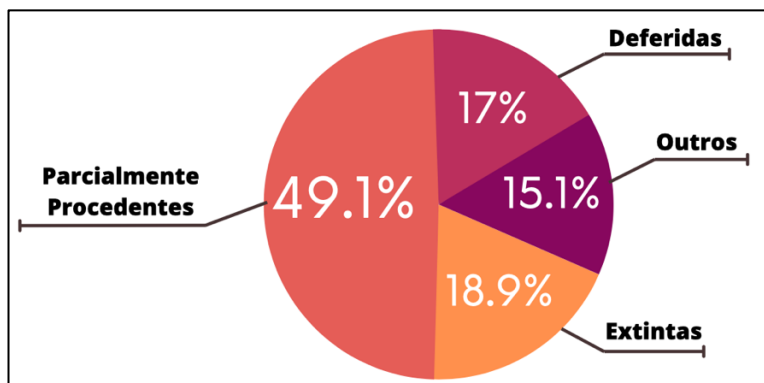
Fonte: elaborado pelo autor (2023).

No primeiro turno das eleições de 2022, a federação do PT apresentou 53 representações relacionadas a *fake news*, o que representa mais de 71% do total de ações, seguida pela coligação do PL, com 11 ajuizamentos, totalizando 14.9%.

Das 53 representações ajuizadas pela federação do PT, 26 foram consideradas parcialmente procedentes, 10 foram extintas, 9 deferidas, 3 foram consideradas indeferidas, 3 tiveram seguimento negado, 1 foi considerada improcedente e 1 foi

prejudicada. Conforme indicado na Figura 2.2, houve uma inclinação em favor dos representantes dos processos, com decisões favoráveis correspondendo a 56% do número total de decisões tomadas durante o período analisado.

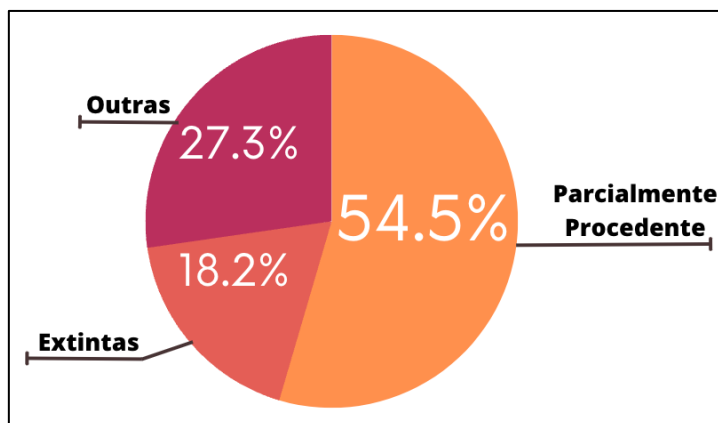
Figura 2.2 - porcentagem de decisões dadas às representações ajuizadas pela Federação do PT durante o primeiro turno de 2022



Fonte: elaborado pelo autor (2023).

A coligação do PL ajuizou 11 Representações, das quais 6 foram consideradas parcialmente procedentes, 2 foram extintas, uma foi deferida, uma teve seguimento negado e uma foi considerada improcedente. Como indica a Figura 2.3, houve uma tendência em considerar os processos ajuizados pelo PL como parcialmente procedentes.

Figura 2.3 - Porcentagem de decisões dadas às representações ajuizadas pela coligação do PL durante o primeiro turno de 2022.



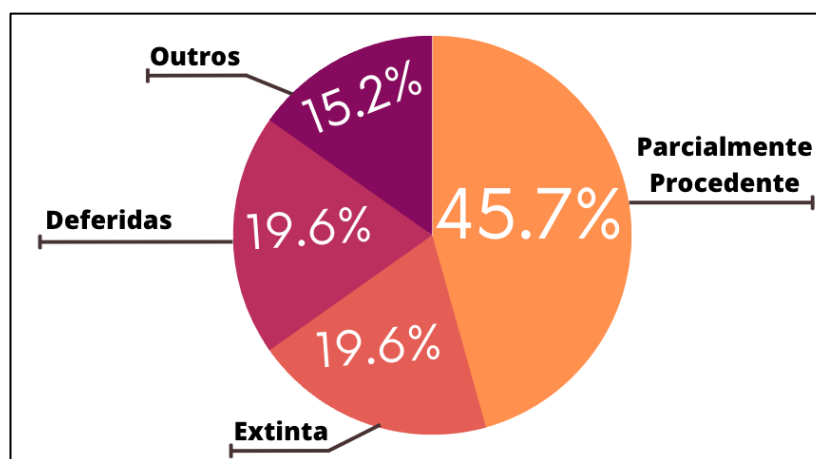
Fonte: elaborado pelo autor (2023).

Assim como no segundo turno de 2018, os protagonistas da corrida presidencial de 2022 não foram os mais processados durante o primeiro turno das

eleições. As empresas e veículos de comunicação foram os mais processados, sendo representados em 46 processos, o que corresponde a 62.2% das representações ajuizadas. A coligação do PL ficou em segundo lugar, respondendo a 18 representações (24.3%). A federação do PT foi processada apenas 8 vezes (10.8%).

Dos 46 processos ajuizados contra empresas e veículos de comunicação, 21 foram considerados parcialmente procedentes, 9 deferidos, 9 extintos, 4 negado seguimento e 3 indeferidos, como mostra a figura 2.4.

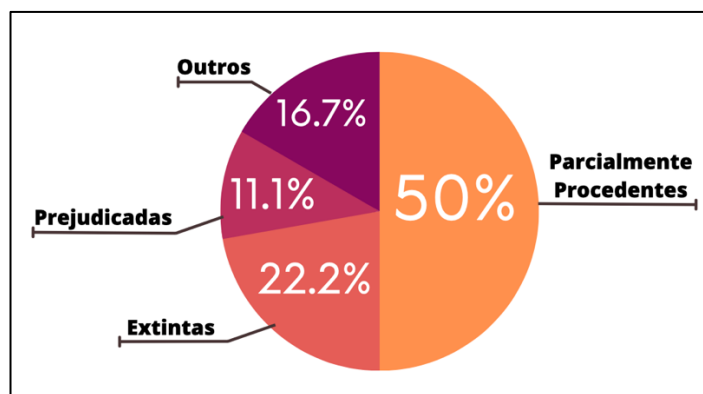
Figura 2.4 - Porcentagem de decisões das representações nas quais as empresas e veículos de informações foram representados durante o primeiro turno de 2022



Fonte: elaborado pelo autor (2023).

Das 18 representações ajuizadas contra a coligação do PL, 9 foram consideradas parcialmente procedentes, 4 foram extintas, 2 foram prejudicadas, 1 foi deferida, 1 foi considerada improcedente e 1 teve seguimento negado. Observou-se, portanto, que o TSE seguiu uma tendência em aprovar, mesmo que parcialmente, mais da metade dos processos contra a coligação de Jair Bolsonaro. A Figura 2.5 esquematiza a porcentagem de decisões dadas às representações respondidas pelo PL.

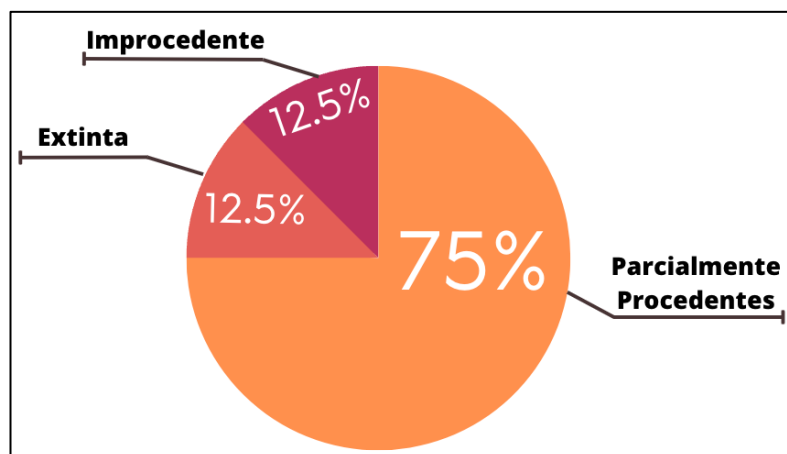
Figura 2.5 - Porcentagem de decisões das representações nas quais a coligação do PL foi representada durante o primeiro turno de 2022



Fonte: elaborado pelo autor (2023).

A coligação do PT respondeu por apenas 8 representações, das quais 6 foram consideradas parcialmente procedentes, uma foi considerada improcedente e uma foi extinta.

Figura 2.6 - Porcentagem de decisões das representações nas quais a Federação do PT foi representada durante o primeiro turno de 2022



Fonte: elaborado pelo autor (2023).

#### 4.2. Segundo turno

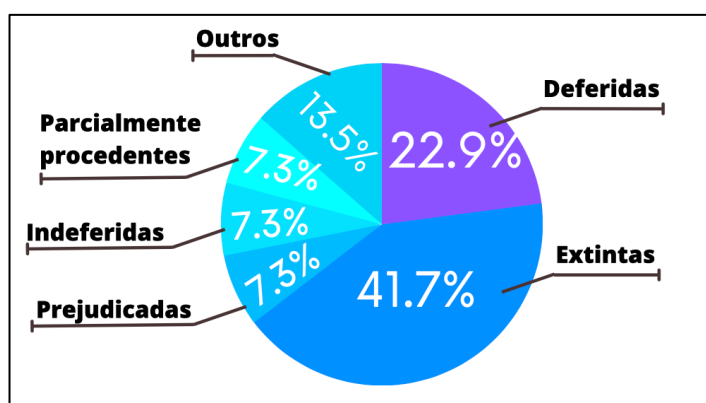
Entre 3 a 29 de outubro de 2022, foram autuadas 164 representações, das quais 96 foram relacionadas a *fake news*, o que corresponde a 58.5% do total de representações ajuizadas. Não foi possível obter informações sobre as 24 representações, uma vez que os dados não estavam disponíveis no site do TSE.

De um total de 96 representações relacionadas a *fake news*, a análise das decisões mostrou que 40 foram extintas, 22 foram deferidas, 7 foram prejudicadas, 7 foram indeferidas, 7 foram consideradas parcialmente procedentes, 4 tiveram seguimento negado, 3 foram prejudicadas e extintas, 2 foram consideradas

improcedentes e 2 foram indeferidas e tiveram seguimento negado. Não. Foi possível consultar a decisão de 2 representações, visto que a informação não estava disponível no site do TSE.

No período analisado, percebe-se que houve uma tendência em extinguir as representações ajuizadas. Quando uma representação é extinta pelo TSE, isso significa que o processo foi encerrado sem que houvesse decisão sobre o mérito da questão, ou seja, não houve análise da validade da representação. A extinção pode ocorrer por diversos motivos, tais como desistência da parte, perda do objeto da ação, prescrição, falta de provas ou inépcia da petição inicial. A Figura 2.7 demonstra a porcentagem de decisões expedidas no período analisado.

Figura 2.7 - Porcentagem de decisões expedidas para as representações relacionadas a fake news durante o período de propaganda eleitoral do segundo turno de 2022

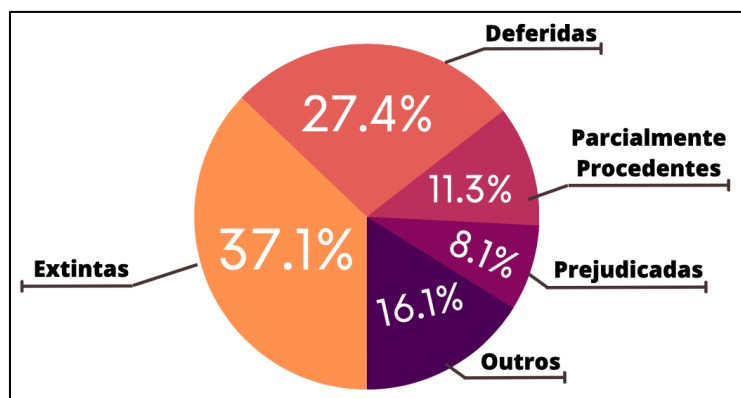


Fonte: elaborado pelo autor (2023).

No segundo turno das eleições de 2022, a federação do PT apresentou 62 representações relacionadas a *fake news*, o que representa mais de 64% do total de ações, seguida pela coligação do PL, com 27 ajuizamentos (28.1%).

Das 62 representações ajuizadas pela federação do PT, 23 foram extintas, 17 foram deferidas, 7 foram consideradas parcialmente procedentes, 5 foram prejudicadas, 3 foram indeferidas, 2 foram consideradas improcedentes, 2 tiveram seguimento negado e 1 foi prejudicada e extinta. Não foi possível consultar a decisão de 2 representações. A Figura 2.8 indica que, apesar da maioria das representações terem sido extintas, 38% das decisões tomadas pelo TSE foram positivas para a federação do PT.

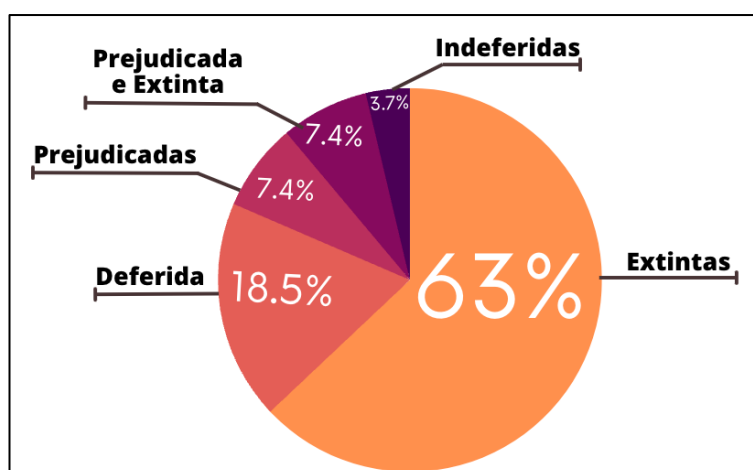
Figura 2.8 - Porcentagem de decisões dadas às representações ajuizadas pela Federação do PT durante o segundo turno de 2022



Fonte: elaborado pelo autor (2023).

O PL, partido de Bolsonaro, ajuizou 27 representações, das quais 17 foram extintas, 5 foram deferidas, 2 prejudicadas, 2 prejudicadas e extintas e uma foi indeferida. A Figura 2.9 organiza a porcentagem das decisões em um gráfico pizza.

Figura 2.9 - Porcentagem de decisões dadas às representações ajuizadas pela coligação do PL durante o segundo turno de 2022



Fonte: elaborado pelo autor (2023).

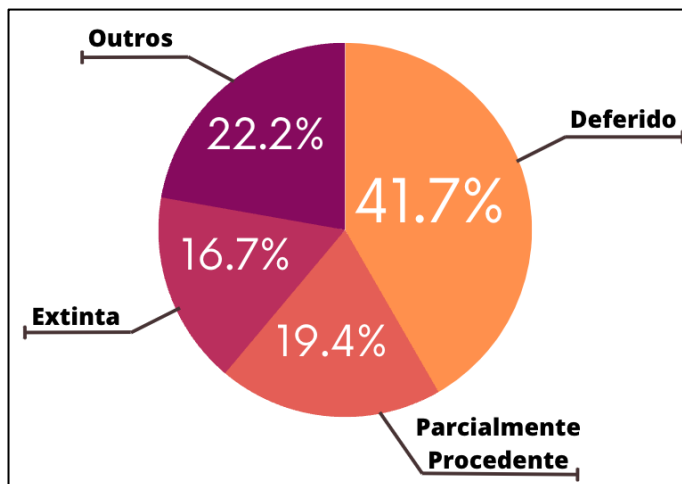
Seguindo um padrão observado no segundo turno de 2018 e no primeiro turno de 2022, os mais processados durante o segundo turno de 2022 foram as empresas e veículos de comunicação, representados em 36 ações, o que corresponde a 37.7% do total. A coligação do PL ficou em segundo lugar, respondendo por 35 representações (36.8%), enquanto a federação do PT foi processada 24 vezes (25.3%).

No segundo turno de 2022, as Empresas e Veículos de Comunicação responderam por 36 representações, das quais 15 foram deferidas, 7 parcialmente procedentes, 6 extintas, 2 improcedentes, 2 indeferidas, 1 teve seguimento negado e



1 foi prejudicada e extinta. Não foi possível consultar as informações de 2 representações.

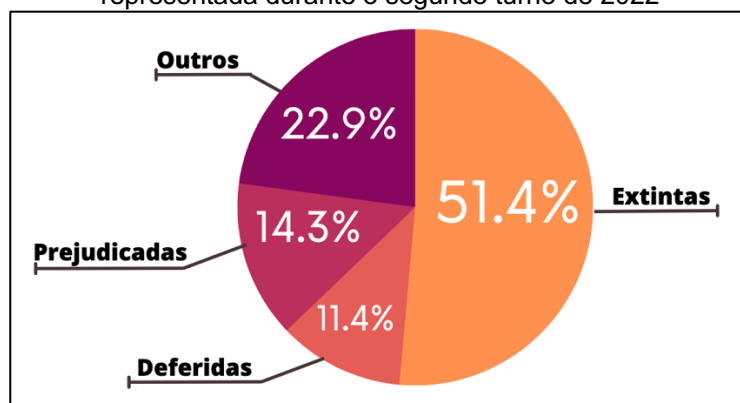
Figura 2.10 - Porcentagem de decisões das representações nas quais as empresas e veículos de comunicação foram representados durante o segundo turno de 2022



Fonte: elaborado pelo autor (2023).

Das 35 representações ajuizadas contra a coligação do PL, 18 foram extintas, 5 foram prejudicadas, 4 foram deferidas, 3 foram indeferidas, 3 tiveram seguimento negado e 2 foram indeferidas com seguimento negado. Ao analisar a Figura 2.11, nota-se que o resultado dos processos contra a coligação do PL foi desfavorável à coligação em 88,6% dos casos.

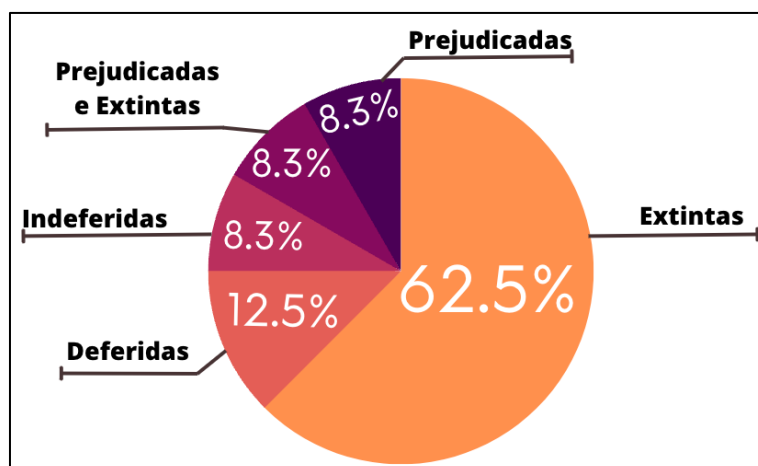
Figura 2.11 - Porcentagem de decisões das representações nas quais a coligação do PL foi representada durante o segundo turno de 2022



Fonte: elaborado pelo autor (2023).

Das 24 representações respondidas pela federação do PT, 15 foram extintas, 3 deferidas, 2 indeferidas, 2 prejudicadas e extintas e 2 prejudicadas.

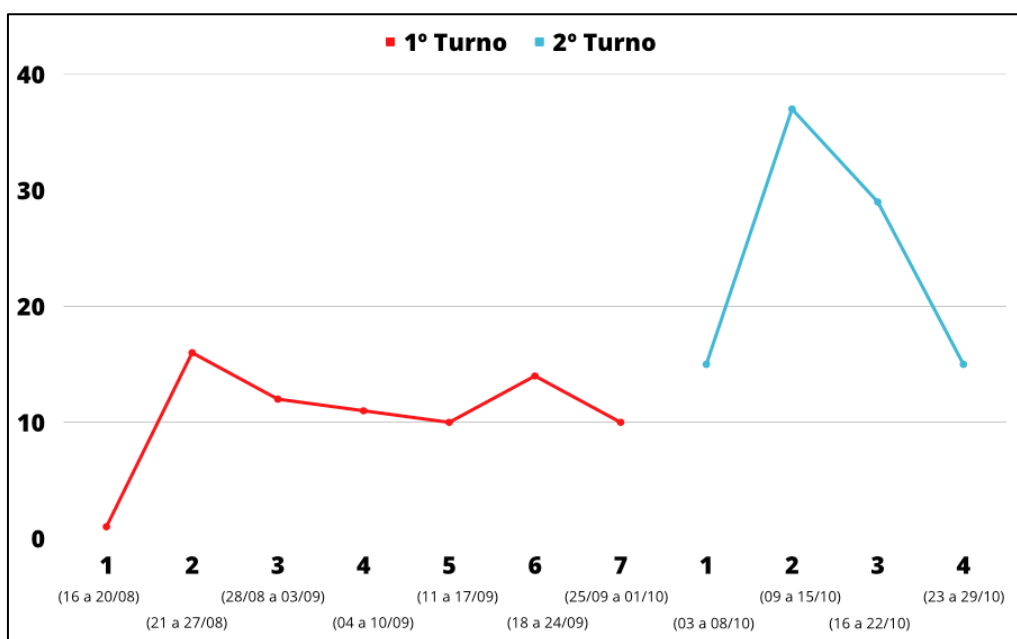
Figura 2.12 - Porcentagem de decisões das representações nas quais a Federação do PT foi representada durante o segundo turno de 2022



Fonte: elaborado pelo autor (2023).

No que se refere à distribuição cronológica das representações ajuizadas em 2022, observa-se 2 picos significativos na Figura 2.13. O primeiro ocorreu na segunda semana de propaganda eleitoral do primeiro turno, na qual foram ajuizadas 16 representações. O segundo pico, de maior intensidade, registrou 37 casos ajuizados na segunda semana do segundo turno. Este foi o maior número registrado durante as eleições de 2018 e 2022.

Figura 2.13 - Distribuição cronológica da data de autuação das representações relacionadas a fake news durante o período de propaganda eleitoral de 2022



Fonte: elaborado pelo autor (2023).

## 5. O QUE OS DADOS INDICAM

Em 2018, foram contabilizadas 384 representações autuadas durante o período analisado. 149 representações tratavam sobre *fake news*, o que representa 38,8% do total. Em 2022, verificamos um salto nesta proporção. Foram contabilizadas 318 representações, das quais 170 foram relacionadas a *fake news*, o que corresponde a 53,4% do total.

Observamos que a propagação de *fake news* tende a aumentar durante o segundo turno das eleições, como evidenciado pela proporção maior de casos registrados em relação ao primeiro turno, tanto em 2018 quanto em 2022. No primeiro turno de 2018, das 288 representações ajuizadas, 88 (30,5%) estavam relacionadas a *fake news*, enquanto no segundo turno, das 96 representações, 61 (63,5%) tratavam do mesmo tema. Essa tendência se repetiu em 2022: das 154 representações ajuizadas no primeiro turno, 74 (48%) estavam relacionadas a *fake news*, enquanto no segundo turno, das 164 representações ajuizadas, 96 (58,5%) tratavam do mesmo tema.

Em 2018, observou-se uma tendência em considerar as representações como improcedentes, extintas e prejudicadas. Em 2022, a tendência se manteve em relação às representações extintas, mas o número de improcedentes e prejudicadas diminuiu. Também foi identificado um maior número de representações parcialmente procedentes e deferidas, como mostra a Tabela 1. Desta forma, ao analisar todas as decisões expedidas em 2018 e 2022, identificamos que 93 representações foram extintas, o que corresponde a 29% do total; 57 foram consideradas improcedentes, o que corresponde a 17,8% do total; e 49 foram consideradas parcialmente procedentes, o que corresponde a 15,3% do total.

Tabela 1 – Distribuição de decisões ajuizadas no total.

<b>Decisões</b>	<b>2018</b>	<b>2022</b>	<b>Total</b>
Improcedentes	53	4	57
Extintas	38	55	93
Prejudicadas	23	9	32
Prejudicadas e Improcedentes	13	0	13
Parcialmente Procedentes	5	44	49
Procedentes	3	0	3
Seguimento Negado	3	9	12
Indeferidas	2	10	12
Extintas e Improcedentes	4	0	4
Provimento Negado	1	0	1
Sem dados	4	2	6
Deferidas	0	32	32
Prejudicadas e Extintas	0	3	3
Indeferidas e negado seguimento	0	2	2
<b>Total</b>	<b>149</b>	<b>170</b>	<b>319</b>

Fonte: elaborado pelo autor (2023).

Em 2018, a coligação do PT ajuizou 60 representações, enquanto a coligação do PSL ajuizou 74. Em 2022, no entanto, a coligação do PL protocolou apenas 38 representações, enquanto a federação do PT ajuizou 115, um salto de quase 100%.

Os dados indicam que durante o período analisado, a federação PT e a coligação do PL/PSL foram as que mais processaram. O PT liderou a lista com 175 processos, enquanto o PL ficou em segundo lugar, com 112 processos. É importante destacar que, embora a quantidade de processos seja significativa, esses números não necessariamente indicam a justiça ou a legalidade das reivindicações feitas pelas coligações.

Os dados coletados indicam que em 2018, os partidos políticos e coligações que mais foram processados foram a Coligação do PL com 16 processos, a Federação do PT com 25 processos e a Coligação do PSB com 46 processos. Além disso, também foram processados veículos de comunicação e redes sociais com um total de 57 processos.

Já em 2022, os partidos políticos e coligações que mais foram processados foram a Coligação do PL com 53 processos e a Federação do PT com 32 processos. Novamente, veículos de comunicação e redes sociais foram os mais processados, totalizando 57 processos.

Os dados coletados mostram que em 2018, a Federação do PT foi a segunda

coligação mais processada, com 25 processos, enquanto em 2022, a federação do PT foi a segunda menos processada, com 32 processos. Já a Coligação do PL teve um aumento significativo no número de processos, com 16 processos em 2018 e 53 em 2022. Além disso, veículos de comunicação e redes sociais permanecem como alvos comuns de processos judiciais, indicando a importância de monitorar a disseminação de informações por esses meios de comunicação.

As informações levantadas mostram que, durante as campanhas eleitorais de 2018 e 2022, os veículos de comunicação e redes sociais foram os mais representados em casos relacionados a *fake news*, com 139 representações. Em segundo lugar, aparecem as coligações do PSL e do PL, com um total de 69 representações. O PT também foi bastante representado, com 57 representações.

Com base nos dados apresentados, é possível concluir que a disseminação de *fake news* é um problema recorrente durante as campanhas eleitorais no Brasil. Em ambos os pleitos analisados, a quantidade de representações autuadas relacionadas a *fake news* aumentou significativamente durante o segundo turno das eleições. Além disso, os veículos de comunicação e redes sociais foram os principais alvos de processos judiciais relacionados a esse tema, destacando a importância de monitorar a disseminação de informações por esses meios de comunicação.

Porém, os resultados também mostram que o Tribunal Superior Eleitoral (TSE) esteve mais preparado para lidar com a temática nas eleições de 2022, com um aumento significativo no número de representações consideradas procedentes e deferidas, bem como nas medidas tomadas pelo Tribunal. Essa preparação pode ter contribuído para uma redução no número de casos de representações consideradas improcedentes ou prejudicadas em relação a 2018.

Em resumo, os dados indicam a importância de combater a disseminação de *fake news* durante as campanhas eleitorais e a necessidade de uma maior preparação dos órgãos responsáveis para lidar com essa temática. Além disso, é fundamental que os meios de comunicação e as redes sociais sejam monitorados de forma apropriada para garantir que as informações divulgadas sejam precisas e verdadeiras.

## **BIBLIOGRAFIA**

RANGEL, Marlon Douglas Carvalho. **O combate às fake news no âmbito da campanha eleitoral pela internet: uma análise a partir do julgamento das AIJES**

**0601968-80 e 0601771-28 pelo TSE.** 2022. 66 f. Trabalho de Conclusão de Curso (Bacharelado em Direito) - Faculdade Nacional de Direito, Universidade Federal do Rio de Janeiro, Rio de Janeiro, 2022.

SARLET, Ingo Wolfgang; SIQUEIRA, Andressa de Bittencourt. **Liberdade de expressão e seus limites numa democracia: o caso das assim chamadas "fake news" nas redes sociais em período eleitoral no Brasil.** Revista Estudos Institucionais, Rio de Janeiro, v. 6, n. 2, maio/ago. 2020, p. 534-578. DOI: 10.21783/rei.v6i2.522.

TRIBUNAL SUPERIOR ELEITORAL. **Consulta Pública Unificada – PJE**, página inicial. Disponível em < <https://consultaunificadapje.tse.jus.br/#/public/inicial/index>>. Acesso em: 15 de mar. de 2023.

TRIBUNAL SUPERIOR ELEITORAL. **História da Justiça Eleitoral**, página inicial. Disponível em < <https://www.tse.jus.br/institucional/justica-eleitoral/historia/historia-do-tse>>. Acesso em: 07 de jan. de 2023.

## APÊNDICES

### APÊNDICE A – REPRESENTAÇÕES RELACIONADAS A FAKE NEWS AJUIZADAS NO PERÍODO DE CAMPANHA ELEITORAL DO PRIMEIRO TURNO DE 2018

2018 - PRIMEIRO TURNO					
Nº	ID do Processo	Data de autuação	Representante	Representado(s)	Decisão
1	0601047- 24.2018.6.00.000 0	01/09/2018	Coligação Brasil Soberano (PDT/AVANTE)	Veículos de Comunicação	Prejudicado
2	0601050- 76.2018.6.00.000 0	02/09/2018	Partido Novo (NOVO)	Coligação PT (PT/PCdoB/PROS)	Extinta
3	0601065- 45.2018.6.00.000 0	03/09/2018	Coligação Pra Unir o Brasil (PSDB/PTB/PP/PR/DEM/SOLIDA RIEIDADE/PPS/PRB/PSD)	Coligação PSL (PSL/PRTB)	Parcialmente procedente
4	0601072- 37.2018.6.00.000 0	03/09/2018	Coligação PSL (PSL/PRTB)	Coligação Pra Unir o Brasil (PSDB/PTB/PP/PR/DEM/SOLID ARIEDADE/PPS/PRB/PSD)	Extinta
5	0601067- 15.2018.6.00.000 0	03/09/2018	Coligação PSL (PSL/PRTB)	Veículos de Comunicação	Procedente
6	0601066- 30.2018.6.00.000 0	03/09/2018	Coligação PSL (PSL/PRTB)	Veículos de Comunicação	Procedente
7	0601084- 51.2018.6.00.000 0	04/09/2018	Coligação PSL (PSL/PRTB)	Coligação Pra Unir o Brasil (PSDB/PTB/PP/PR/DEM/SOLID ARIEDADE/PPS/PRB/PSD)	Extinta
8	0601082- 81.2018.6.00.000 0	04/09/2018	Coligação PSL (PSL/PRTB)	Coligação Pra Unir o Brasil (PSDB/PTB/PP/PR/DEM/SOLID ARIEDADE/PPS/PRB/PSD)	Extinta
9	0601083- 66.2018.6.00.000 0	04/09/2018	Coligação PSL (PSL/PRTB)	Coligação Pra Unir o Brasil (PSDB/PTB/PP/PR/DEM/SOLID ARIEDADE/PPS/PRB/PSD)	Extinta
10	0601093- 13.2018.6.00.000 0	05/09/2018	Coligação PT (PT/PCdoB/PROS)	Veículos de Comunicação	Improcedente
11	0601094- 95.2018.6.00.000 0	05/09/2018	Coligação PSL (PSL/PRTB)	Coligação Pra Unir o Brasil (PSDB/PTB/PP/PR/DEM/SOLID ARIEDADE/PPS/PRB/PSD)	Improcedente
12	0601106- 12.2018.6.00.000 0	05/09/2018	Coligação PSL (PSL/PRTB)	Coligação Pra Unir o Brasil (PSDB/PTB/PP/PR/DEM/SOLID ARIEDADE/PPS/PRB/PSD)	Improcedente
13	0601093- 13.2018.6.00.000 0	05/09/2018	Coligação PT (PT/PCdoB/PROS)	Veículos de Comunicação	Improcedente
14	0601089- 73.2018.6.00.000 0	05/09/2018	Coligação Vamos Sem Medo de Mudar o Brasil (PSOL/PCB)	Veículos de Comunicação	Improcedente
15	0601086- 21.2018.6.00.000 0	05/09/2018	Coligação Vamos Sem Medo de Mudar o Brasil (PSOL/PCB)	Veículos de Comunicação	Improcedente
16	0601123- 48.2018.6.00.000 0	06/09/2018	Coligação PSL (PSL/PRTB)	Coligação Pra Unir o Brasil (PSDB/PTB/PP/PR/DEM/SOLID ARIEDADE/PPS/PRB/PSD)	Extinta

17	0601122- 63.2018.6.00.000 0	06/09/2018	Coligação PSL (PSL/PRTB)	Coligação Pra Unir o Brasil (PSDB/PTB/PP/PR/DEM/SOLID ARIEDADE/PPS/PRB/PSD)	Extinta
18	0601138- 17.2018.6.00.000 0	07/09/2018	Coligação PSL (PSL/PRTB)	Coligação Pra Unir o Brasil (PSDB/PTB/PP/PR/DEM/SOLID ARIEDADE/PPS/PRB/PSD)	Procedente
19	0601169- 37.2018.6.00.000 0	11/09/2018	Coligação Brasil Soberano (PDT/AVANTE)	Veículos de Comunicação	Extinta
20	0601288- 95.2018.6.00.000 0	17/09/2018	Coligação PSL (PSL/PRTB)	Veículos de Comunicação	Extinta
21	0601278- 51.2018.6.00.000 0	17/09/2018	Coligação PT (PT/PCdoB/PROS)	Veículos de Comunicação	Improcedente
22	0601290-65- 52.2018.6.00.000 0	17/09/2018	Coligação PSL (PSL/PRTB)	Coligação Pra Unir o Brasil (PSDB/PTB/PP/PR/DEM/SOLID ARIEDADE/PPS/PRB/PSD)	Improcedente
23	0601292- 35.2018.6.00.000 0	17/09/2018	Coligação PSL (PSL/PRTB)	Coligação Pra Unir o Brasil (PSDB/PTB/PP/PR/DEM/SOLID ARIEDADE/PPS/PRB/PSD)	Improcedente
24	0601284- 58.2018.6.00.000 0	17/09/2018	Coligação PT (PT/PCdoB/PROS)	Veículos de Comunicação	Prejudicado
25	0601298- 42.2018.6.00.000 0	18/09/2018	Coligação PT (PT/PCdoB/PROS)	Coligação PSL (PSL/PRTB)	Parcialmente procedente
26	<a href="#">0601310- 56.2018.6.00.000 0</a>	18/09/2018	Coligação PSL (PSL/PRTB)	Coligação Pra Unir o Brasil (PSDB/PTB/PP/PR/DEM/SOLID ARIEDADE/PPS/PRB/PSD)	Improcedente
27	0601376- 36.2018.6.00.000 0	20/09/2018	Coligação PSL (PSL/PRTB)	Coligação Pra Unir o Brasil (PSDB/PTB/PP/PR/DEM/SOLID ARIEDADE/PPS/PRB/PSD)	Improcedente
28	0601371- 14.2018.6.00.000 0	20/09/2018	Coligação Mudança de Verdade (PODE/PSC/PTC/ PRP)	Coligação Pra Unir o Brasil (PSDB/PTB/PP/PR/DEM/SOLID ARIEDADE/PPS/PRB/PSD)	Improcedente
29	0601389- 35.2018.6.00.000 0	21/09/2018	Coligação PT (PT/PCdoB/PROS)	Coligação Pra Unir o Brasil (PSDB/PTB/PP/PR/DEM/SOLID ARIEDADE/PPS/PRB/PSD)	Prejudicado
30	0601399- 79.2018.6.00.000 0	21/09/2018	Coligação PSL (PSL/PRTB)	Coligação Pra Unir o Brasil (PSDB/PTB/PP/PR/DEM/SOLID ARIEDADE/PPS/PRB/PSD)	Improcedente
31	0601412- 78.2018.6.00.000 0	22/09/2018	Coligação PT (PT/PCdoB/PROS)	Veículos de Comunicação	Improcedente
32	0601412- 78.2018.6.00.000 0	22/09/2018	Coligação PT (PT/PCdoB/PROS)	Veículos de Comunicação	Improcedente
33	0601415- 33.2018.6.00.000 0	22/09/2018	Coligação PSL (PSL/PRTB)	Coligação Pra Unir o Brasil (PSDB/PTB/PP/PR/DEM/SOLID ARIEDADE/PPS/PRB/PSD)	Prejudicado
34	<a href="#">0601415- 33.2018.6.00.000 0</a>	22/09/2018	Coligação PSL (PSL/PRTB)	Coligação Pra Unir o Brasil (PSDB/PTB/PP/PR/DEM/SOLID ARIEDADE/PPS/PRB/PSD)	Prejudicado
35	<a href="#">0601413- 63.2018.6.00.000 0</a>	22/09/2018	Coligação PT (PT/PCdoB/PROS)	Veículos de Comunicação	Extinta
36	<a href="#">0601409- 26.2018.6.00.000 0</a>	22/09/2018	Coligação PSL (PSL/PRTB)	Coligação Pra Unir o Brasil (PSDB/PTB/PP/PR/DEM/SOLID ARIEDADE/PPS/PRB/PSD)	Improcedente
37	<a href="#">0601407- 56.2018.6.00.000 0</a>	22/09/2018	Coligação PT (PT/PCdoB/PROS)	Coligação Pra Unir o Brasil (PSDB/PTB/PP/PR/DEM/SOLID ARIEDADE/PPS/PRB/PSD)	Improcedente



38	0601426- 62.2018.6.00.000 0	23/09/2018	Coligação PSL (PSL/PRTB)	Coligação Pra Unir o Brasil (PSDB/PTB/PP/PR/DEM/SOLID ARIEDADE/PPS/PRB/PSD)	Improcedente
39	0601420- 55.2018.6.00.000 0	23/09/2018	Coligação PSL (PSL/PRTB)	Coligação Pra Unir o Brasil (PSDB/PTB/PP/PR/DEM/SOLID ARIEDADE/PPS/PRB/PSD)	Improcedente
40	0601425- 77.2018.6.00.000 0	23/09/2018	Coligação PT (PT/PCdoB/PROS)	Veículos de Comunicação	Prejudicada e Improcedente
41	<a href="#">0601425- 77.2018.6.00.000 0</a>	23/09/2018	Coligação PT (PT/PCdoB/PROS)	Veículos de Comunicação	Prejudicada e Improcedente
42	<a href="#">0601419- 70.2018.6.00.000 0</a>	23/09/2018	Coligação PSL (PSL/PRTB)	Coligação Pra Unir o Brasil (PSDB/PTB/PP/PR/DEM/SOLID ARIEDADE/PPS/PRB/PSD)	Prejudicado
43	<a href="#">0601423- 10.2018.6.00.000 0</a>	23/09/2018	Coligação PSL (PSL/PRTB)	Coligação Pra Unir o Brasil (PSDB/PTB/PP/PR/DEM/SOLID ARIEDADE/PPS/PRB/PSD)	Extinta
44	<a href="#">0601422- 25.2018.6.00.000 0</a>	23/09/2018	Coligação PSL (PSL/PRTB)	Coligação Pra Unir o Brasil (PSDB/PTB/PP/PR/DEM/SOLID ARIEDADE/PPS/PRB/PSD)	Extinta
45	<a href="#">0601420- 55.2018.6.00.000 0</a>	23/09/2018	Coligação PSL (PSL/PRTB)	Coligação Pra Unir o Brasil (PSDB/PTB/PP/PR/DEM/SOLID ARIEDADE/PPS/PRB/PSD)	Improcedente
46	0601438- 76.2018.6.00.000 0	24/09/2018	Coligação PSL (PSL/PRTB)	Coligação Pra Unir o Brasil (PSDB/PTB/PP/PR/DEM/SOLID ARIEDADE/PPS/PRB/PSD)	Improcedente
47	0601435- 24.2018.6.00.000 0	24/09/2018	Coligação PSL (PSL/PRTB)	Coligação Pra Unir o Brasil (PSDB/PTB/PP/PR/DEM/SOLID ARIEDADE/PPS/PRB/PSD)	Prejudicado
48	0601437- 91.2018.6.00.000 0	24/09/2018	Coligação PT (PT/PCdoB/PROS)	Veículos de Comunicação	Extinta e improcedente
49	<a href="#">0601437- 91.2018.6.00.000 0</a>	24/09/2018	Coligação PT (PT/PCdoB/PROS)	Veículos de Comunicação	Extinta e improcedente
50	<a href="#">0601435- 24.2018.6.00.000 0</a>	24/09/2018	Coligação PSL (PSL/PRTB)	Coligação Pra Unir o Brasil (PSDB/PTB/PP/PR/DEM/SOLID ARIEDADE/PPS/PRB/PSD)	Prejudicado
51	0601453- 45.2018.6.00.000 0	25/09/2018	Coligação PSL (PSL/PRTB)	Coligação Pra Unir o Brasil (PSDB/PTB/PP/PR/DEM/SOLID ARIEDADE/PPS/PRB/PSD)	Improcedente
52	0601448- 23.2018.6.00.000 0	25/09/2018	Coligação PSL (PSL/PRTB)	Coligação Pra Unir o Brasil (PSDB/PTB/PP/PR/DEM/SOLID ARIEDADE/PPS/PRB/PSD)	Improcedente
53	<a href="#">0601448- 23.2018.6.00.000 0</a>	25/09/2018	Coligação PSL (PSL/PRTB)	Coligação Pra Unir o Brasil (PSDB/PTB/PP/PR/DEM/SOLID ARIEDADE/PPS/PRB/PSD)	Improcedente
54	<a href="#">0601477- 73.2018.6.00.000 0</a>	26/09/2018	Coligação PSL (PSL/PRTB)	Coligação Pra Unir o Brasil (PSDB/PTB/PP/PR/DEM/SOLID ARIEDADE/PPS/PRB/PSD)	Improcedente
55	<a href="#">0601470- 81.2018.6.00.000 0</a>	26/09/2018	Coligação PSL (PSL/PRTB)	Coligação Pra Unir o Brasil (PSDB/PTB/PP/PR/DEM/SOLID ARIEDADE/PPS/PRB/PSD)	Improcedente
56	0601495- 94.2018.6.00.000 0	27/09/2018	Coligação PSL (PSL/PRTB)	Coligação Pra Unir o Brasil (PSDB/PTB/PP/PR/DEM/SOLID ARIEDADE/PPS/PRB/PSD)	Improcedente
57	0601496- 79.2018.6.00.000 0	27/09/2018	Coligação PSL (PSL/PRTB)	Coligação Pra Unir o Brasil (PSDB/PTB/PP/PR/DEM/SOLID ARIEDADE/PPS/PRB/PSD)	Improcedente
58	0601494- 12.2018.6.00.000 0	27/09/2018	Coligação PSL (PSL/PRTB)	Coligação Pra Unir o Brasil (PSDB/PTB/PP/PR/DEM/SOLID ARIEDADE/PPS/PRB/PSD)	Improcedente

59	<a href="#">0601499-34.2018.6.00.0000</a> 0	27/09/2018	Coligação PT (PT/PCdoB/PROS)	Veículos de Comunicação	Prejudicado
60	<a href="#">0601498-49.2018.6.00.0000</a> 0	27/09/2018	Coligação PT (PT/PCdoB/PROS)	Coligação Pra Unir o Brasil (PSDB/PTB/PP/PR/DEM/SOLIDARIEDADE/PPS/PRB/PSD)	Improcedente
61	<a href="#">0601496-79.2018.6.00.0000</a> 0	27/09/2018	Coligação PSL (PSL/PRTB)	Coligação Pra Unir o Brasil (PSDB/PTB/PP/PR/DEM/SOLIDARIEDADE/PPS/PRB/PSD)	Improcedente
62	<a href="#">0601494-12.2018.6.00.0000</a> 0	27/09/2018	Coligação PSL (PSL/PRTB)	Coligação Pra Unir o Brasil (PSDB/PTB/PP/PR/DEM/SOLIDARIEDADE/PPS/PRB/PSD)	Improcedente
63	0601514-03.2018.6.00.0000 0	28/09/2018	Coligação PSL (PSL/PRTB)	Coligação Pra Unir o Brasil (PSDB/PTB/PP/PR/DEM/SOLIDARIEDADE/PPS/PRB/PSD)	Extinta
64	0601510-63.2018.6.00.0000 0	28/09/2018	Coligação Brasil Soberano (PDT/AVANTE)	Coligação Vamos Sem Medo de Mudar o Brasil (PSOL/PCB)	Extinta
65	<a href="#">0601510-63.2018.6.00.0000</a> 0	28/09/2018	Coligação Brasil Soberano (PDT/AVANTE)	Coligação Vamos Sem Medo de Mudar o Brasil (PSOL/PCB)	Extinta
66	<a href="#">0601513-18.2018.6.00.0000</a> 0	28/09/2018	Coligação PSL (PSL/PRTB)	Coligação Pra Unir o Brasil (PSDB/PTB/PP/PR/DEM/SOLIDARIEDADE/PPS/PRB/PSD)	Improcedente
67	0601522-77.2018.6.00.0000 0	29/09/2018	Coligação PT (PT/PCdoB/PROS)	Coligação Pra Unir o Brasil (PSDB/PTB/PP/PR/DEM/SOLIDARIEDADE/PPS/PRB/PSD)	Extinta
68	0601519-25.2018.6.00.0000 0	29/09/2018	Coligação PT (PT/PCdoB/PROS)	Veículos de Comunicação	Improcedente
69	<a href="#">0601530-54.2018.6.00.0000</a> 0	29/09/2018	Coligação PT (PT/PCdoB/PROS)	Veículos de Comunicação	Sem Informação
70	<a href="#">0601527-02.2018.6.00.0000</a> 0	29/09/2018	Coligação PT (PT/PCdoB/PROS)	Coligação Mudança de Verdade (PODE/PSC/PTC/ PRP)	Extinta
71	0601538-31.2018.6.00.0000 0	30/09/2018	Coligação PT (PT/PCdoB/PROS)	Veículos de Comunicação	Improcedente
72	<a href="#">0601539-16.2018.6.00.0000</a> 0	30/09/2018	Coligação PT (PT/PCdoB/PROS)	Veículos de Comunicação	Prejudicado
73	<a href="#">0601537-46.2018.6.00.0000</a> 0	30/09/2018	Coligação PT (PT/PCdoB/PROS)	Veículos de Comunicação	Prejudicada e Improcedente
74	<a href="#">0601538-31.2018.6.00.0000</a> 0	30/09/2018	Coligação PT (PT/PCdoB/PROS)	Veículos de Comunicação	Improcedente
75	0601548-75.2018.6.00.0000 0	01/10/2018	Coligação PSL (PSL/PRTB)	Veículos de Comunicação	Prejudicado
76	<a href="#">0601545-23.2018.6.00.0000</a> 0	01/10/2018	Coligação Mudança de Verdade (PODE/PSC/PTC/ PRP)	Veículos de Comunicação	Extinta
77	0601571-21.2018.6.00.0000 0	02/10/2018	Coligação PT (PT/PCdoB/PROS)	Coligação Pra Unir o Brasil (PSDB/PTB/PP/PR/DEM/SOLIDARIEDADE/PPS/PRB/PSD)	Indeferido
78	<a href="#">0601576-43.2018.6.00.0000</a> 0	02/10/2018	Coligação PT (PT/PCdoB/PROS)	Veículos de Comunicação	Sem Informação
79	<a href="#">0601574-73.2018.6.00.0000</a> 0	02/10/2018	Coligação PT (PT/PCdoB/PROS)	Coligação Mudança de Verdade (PODE/PSC/PTC/ PRP)	Extinta

80	0601588- 57.2018.6.00.000 0	03/10/2018	Coligação Pra Unir o Brasil (PSDB/PTB/PP/PR/DEM/SOLIDARIEDADE/PPS/PRB/PSD)	Veículos de Comunicação	Extinta
81	0601597- 19.2018.6.00.000 0	04/10/2018	Coligação PT (PT/PCdoB/PROS)	Coligação PSL (PSL/PRTB)	Improcedente
82	<a href="#">0601601- 56.2018.6.00.000</a> 0	04/10/2018	Coligação PT (PT/PCdoB/PROS)	Veículos de Comunicação	Parcialmente procedente
83	<a href="#">0601597- 19.2018.6.00.000</a> 0	04/10/2018	Coligação PT (PT/PCdoB/PROS)	Coligação PSL (PSL/PRTB)	Improcedente
84	<a href="#">0601595- 49.2018.6.00.000</a> 0	04/10/2018	Coligação PT (PT/PCdoB/PROS)	Coligação PSL (PSL/PRTB)	Extinta
85	0601359- 97.2018.6.00.000 0	19/09/2018	Coligação PSL (PSL/PRTB)	Coligação Pra Unir o Brasil (PSDB/PTB/PP/PR/DEM/SOLIDARIEDADE/PPS/PRB/PSD)	Extinta
86	0601513- 18.2018.6.00.000 0	28/09/2018	Coligação PSL (PSL/PRTB)	Coligação Pra Unir o Brasil (PSDB/PTB/PP/PR/DEM/SOLIDARIEDADE/PPS/PRB/PSD)	Improcedente
87	<a href="#">0601027- 33.2018.6.00.000</a> 0	30/08/2018	Coligação PT (PT/PCdoB/PROS)	Veículos de Comunicação	Improcedente
88	<a href="#">0601007- 42.2018.6.00.000</a> 0	27/08/2018	Coligação PSL (PSL/PRTB)	Veículos de Comunicação	Improcedente

## APÊNDICE B – REPRESENTAÇÕES RELACIONADAS A FAKE NEWS AJUIZADAS NO PERÍODO DE CAMPANHA ELEITORAL DO SEGUNDO TURNO DE 2018

2018 - SEGUNDO TURNO					
Nº	ID do Processo	Data de autuação	Representante	Representado(s)	Decisão
1	<a href="#">0601646- 60.2018.6.00.0000</a>	08/10/2018	Coligação PT (PT/PCdoB/PROS)	Veículos de Comunicação	Prejudicado e Improcedente
2	<a href="#">0601654- 37.2018.6.00.0000</a>	09/10/2018	Coligação PT (PT/PCdoB/PROS)	Coligação PSL (PSL/PRTB)	Prejudicado
3	<a href="#">0601652- 67.2018.6.00.0000</a>	09/10/2018	Coligação PT (PT/PCdoB/PROS)	Veículos de Comunicação	Prejudicado e Improcedente
4	<a href="#">0601685- 57.2018.6.00.0000</a>	11/10/2018	Coligação PT (PT/PCdoB/PROS)	Veículos de Comunicação	Extinta e Improcedente
5	<a href="#">0601688- 12.2018.6.00.0000</a>	12/10/2018	Coligação PT (PT/PCdoB/PROS)	Veículos de Comunicação	Extinta
6	<a href="#">0601687- 27.2018.6.00.0000</a>	12/10/2018	Coligação PT (PT/PCdoB/PROS)	Veículos de Comunicação	Extinta
7	<a href="#">0601696- 86.2018.6.00.0000</a>	13/10/2018	Coligação PSL (PSL/PRTB)	Coligação PT (PT/PCdoB/PROS)	Improcedente
8	<a href="#">0601695- 04.2018.6.00.0000</a>	13/10/2018	Coligação PSL (PSL/PRTB)	Coligação PT (PT/PCdoB/PROS)	Improcedente
9	<a href="#">0601693- 34.2018.6.00.0000</a>	13/10/2018	Coligação PT (PT/PCdoB/PROS)	Veículos de Comunicação	Improcedente
10	<a href="#">0601690- 79.2018.6.00.0000</a>	13/10/2018	Coligação PT (PT/PCdoB/PROS)	Coligação PSL (PSL/PRTB)	Improcedente
11	<a href="#">0601702- 93.2018.6.00.0000</a>	14/10/2018	Coligação PT (PT/PCdoB/PROS)	Coligação PSL (PSL/PRTB)	Improcedente

12	<a href="#">0601701-11.2018.6.00.0000</a>	14/10/2018	Coligação PSL (PSL/PRTB)	Coligação PT (PT/PCdoB/PROS)	Parcialmente procedente
13	<a href="#">0601700-26.2018.6.00.0000</a>	14/10/2018	Coligação PSL (PSL/PRTB)	Coligação PT (PT/PCdoB/PROS)	Improcedente
14	<a href="#">0601699-41.2018.6.00.0000</a>	14/10/2018	Coligação PT (PT/PCdoB/PROS)	Coligação PSL (PSL/PRTB)	Parcialmente procedente
15	<a href="#">0601697-71.2018.6.00.0000</a>	14/10/2018	Coligação PT (PT/PCdoB/PROS)	Veículos de Comunicação	Prejudicado e Improcedente
16	<a href="#">0601730-61.2018.6.00.0000</a>	15/10/2018	Coligação PSL (PSL/PRTB)	Coligação PT (PT/PCdoB/PROS)	Extinta
17	<a href="#">0601729-76.2018.6.00.0000</a>	15/10/2018	Coligação PSL (PSL/PRTB)	Coligação PT (PT/PCdoB/PROS)	Improcedente
18	<a href="#">0601727-09.2018.6.00.0000</a>	15/10/2018	Coligação PT (PT/PCdoB/PROS)	Veículos de Comunicação	Prejudicado e Improcedente
19	<a href="#">0601749-67.2018.6.00.0000</a>	16/10/2018	Veículos de Comunicação	Coligação PSL (PSL/PRTB)	Extinta
20	<a href="#">0601746-15.2018.6.00.0000</a>	16/10/2018	Coligação PSL (PSL/PRTB)	Coligação PT (PT/PCdoB/PROS)	Improcedente
21	<a href="#">0601732-31.2018.6.00.0000</a>	16/10/2018	Coligação PSL (PSL/PRTB)	Veículos de Comunicação	Extinta
22	<a href="#">0601731-46.2018.6.00.0000</a>	16/10/2018	Coligação PSL (PSL/PRTB)	Veículos de Comunicação	Extinta
23	<a href="#">0601750-52.2018.6.00.0000</a>	16/10/2018	Coligação PSL (PSL/PRTB)	Coligação PT (PT/PCdoB/PROS)	Improcedente
24	<a href="#">0601764-36.2018.6.00.0000</a>	17/10/2018	Coligação PT (PT/PCdoB/PROS)	Veículos de Comunicação	Prejudicado e Improcedente
25	<a href="#">0601762-66.2018.6.00.0000</a>	17/10/2018	Coligação PT (PT/PCdoB/PROS)	Veículos de Comunicação	Sem Informação
26	<a href="#">0601758-29.2018.6.00.0000</a>	17/10/2018	Coligação PT (PT/PCdoB/PROS)	Veículos de Comunicação	Sem Informação
27	<a href="#">0601757-44.2018.6.00.0000</a>	17/10/2018	Coligação PT (PT/PCdoB/PROS)	Veículos de Comunicação	Prejudicado e Improcedente
28	<a href="#">0601753-07.2018.6.00.0000</a>	17/10/2018	Coligação PT (PT/PCdoB/PROS)	Coligação PSL (PSL/PRTB)	Extinta e Improcedente
29	<a href="#">0601768-73.2018.6.00.0000</a>	17/10/2018	Coligação Brasil Soberano (PDT/AVANTE)	Coligação PSL (PSL/PRTB)	Indeferido
30	<a href="#">0601767-88.2018.6.00.0000</a>	17/10/2018	Coligação PT (PT/PCdoB/PROS)	Veículos de Comunicação	Prejudicado e Improcedente
31	<a href="#">0601766-06.2018.6.00.0000</a>	17/10/2018	Coligação PT (PT/PCdoB/PROS)	Veículos de Comunicação	Prejudicado e Improcedente
32	<a href="#">0601765-21.2018.6.00.0000</a>	17/10/2018	Coligação PT (PT/PCdoB/PROS)	Veículos de Comunicação	provimento negado
33	<a href="#">0601763-51.2018.6.00.0000</a>	17/10/2018	Coligação PSL (PSL/PRTB)	Coligação PT (PT/PCdoB/PROS)	Extinta
34	<a href="#">0601761-81.2018.6.00.0000</a>	17/10/2018	Coligação PT (PT/PCdoB/PROS)	Veículos de Comunicação	Prejudicado
35	<a href="#">0601775-65.2018.6.00.0000</a>	18/10/2018	Coligação Vamos Sem Medo de Mudar o Brasil (PSOL/PCB)	Veículos de Comunicação	seguimento negado
36	<a href="#">0601774-80.2018.6.00.0000</a>	18/10/2018	Coligação PSL (PSL/PRTB)	Veículos de Comunicação	Prejudicado
37	<a href="#">0601773-95.2018.6.00.0000</a>	18/10/2018	Coligação PSL (PSL/PRTB)	Veículos de Comunicação	Improcedente
38	<a href="#">0601781-72.2018.6.00.0000</a>	19/10/2018	Coligação PSL (PSL/PRTB)	Veículos de Comunicação	Improcedente
39	<a href="#">0601788-64.2018.6.00.0000</a>	20/10/2018	Coligação PSL (PSL/PRTB)	Coligação PT (PT/PCdoB/PROS)	Extinta
40	<a href="#">0601783-42.2018.6.00.0000</a>	20/10/2018	Coligação PSL (PSL/PRTB)	Coligação PT (PT/PCdoB/PROS)	Extinta
41	<a href="#">0601795-56.2018.6.00.0000</a>	21/10/2018	Coligação PSL (PSL/PRTB)	Coligação PT (PT/PCdoB/PROS)	Prejudicado
42	<a href="#">0601793-86.2018.6.00.0000</a>	21/10/2018	Coligação PSL (PSL/PRTB)	Coligação PT (PT/PCdoB/PROS)	Extinta
43	<a href="#">0601790-34.2018.6.00.0000</a>	21/10/2018	Coligação PSL (PSL/PRTB)	Coligação PT (PT/PCdoB/PROS)	Improcedente
44	<a href="#">0601798-11.2018.6.00.0000</a>	22/10/2018	Coligação PT (PT/PCdoB/PROS)	Coligação PSL (PSL/PRTB)	seguimento negado

45	<a href="#">0601811-10.2018.6.00.0000</a>	23/10/2018	Coligação PT (PT/PCdoB/PROS)	Veículos de Comunicação	Prejudicado
46	<a href="#">0601809-40.2018.6.00.0000</a>	23/10/2018	Coligação PSL (PSL/PRTB)	Coligação PT (PT/PCdoB/PROS)	Prejudicado
47	<a href="#">0601807-70.2018.6.00.0000</a>	23/10/2018	Coligação PT (PT/PCdoB/PROS)	Coligação PSL (PSL/PRTB)	Prejudicado
48	<a href="#">0601806-85.2018.6.00.0000</a>	23/10/2018	Coligação PSL (PSL/PRTB)	Coligação PT (PT/PCdoB/PROS)	seguimento negado
49	<a href="#">0601822-39.2018.6.00.0000</a>	24/10/2018	Coligação PT (PT/PCdoB/PROS)	Coligação PSL (PSL/PRTB)	Prejudicado
50	<a href="#">0601820-69.2018.6.00.0000</a>	24/10/2018	Coligação PSL (PSL/PRTB)	Coligação PT (PT/PCdoB/PROS)	Prejudicado
51	<a href="#">0601819-84.2018.6.00.0000</a>	24/10/2018	Coligação PSL (PSL/PRTB)	Coligação PT (PT/PCdoB/PROS)	Extinta
52	<a href="#">0601818-02.2018.6.00.0000</a>	24/10/2018	Coligação PSL (PSL/PRTB)	Coligação PT (PT/PCdoB/PROS)	Prejudicado
53	<a href="#">0601836-23.2018.6.00.0000</a>	25/10/2018	Coligação PSL (PSL/PRTB)	Coligação PT (PT/PCdoB/PROS)	Extinta
54	<a href="#">0601833-68.2018.6.00.0000</a>	25/10/2018	Coligação PSL (PSL/PRTB)	Coligação PT (PT/PCdoB/PROS)	Extinta
55	<a href="#">0601838-90.2018.6.00.0000</a>	25/10/2018	Coligação PT (PT/PCdoB/PROS)	Coligação PSL (PSL/PRTB)	Prejudicado
56	<a href="#">0601835-38.2018.6.00.0000</a>	25/10/2018	Coligação Esperança e Mudança (PDT/PRB/PODE)	Veículos de Comunicação	Extinta
57	<a href="#">0601859-66.2018.6.00.0000</a>	26/10/2018	Coligação PSL (PSL/PRTB)	Coligação PT (PT/PCdoB/PROS)	Extinta
58	<a href="#">0601854-44.2018.6.00.0000</a>	26/10/2018	Coligação PSL (PSL/PRTB)	Coligação PT (PT/PCdoB/PROS)	Prejudicado e Improcedente
59	<a href="#">0601852-74.2018.6.00.0000</a>	26/10/2018	Coligação PSL (PSL/PRTB)	Coligação PT (PT/PCdoB/PROS)	Prejudicado
60	<a href="#">0601846-67.2018.6.00.0000</a>	26/10/2018	Coligação PT (PT/PCdoB/PROS)	Veículos de Comunicação	Prejudicado e Improcedente
61	<a href="#">0601842-30.2018.6.00.0000</a>	26/10/2018	Coligação PT (PT/PCdoB/PROS)	Coligação PSL (PSL/PRTB)	Extinta

## APÊNDICE C – REPRESENTAÇÕES RELACIONADAS A *FAKE NEWS* AJUIZADAS NO PERÍODO DE CAMPANHA ELEITORAL DO PRIMEIRO TURNO DE 2022

2022 - PRIMEIRO TURNO					
Nº	ID do Processo	Data de autuação	Representante	Representado(s)	Decisão
1	<a href="#">0601307-62.2022.6.00.0000</a>	29/09/2022	Brasil da Esperança (PT, PCdoB e PV)	Veículos de Comunicação	Parcialmente procedente
2	<a href="#">0601302-40.2022.6.00.0000</a>	29/09/2022	Brasil da Esperança (PT, PCdoB e PV)	Pelo Bem do Brasil (PL)	Prejudicado
3	<a href="#">0601300-70.2022.6.00.0000</a>	28/09/2022	Brasil da Esperança (PT, PCdoB e PV)	Pelo Bem do Brasil (PL)	Extinta
4	<a href="#">0601285-04.2022.6.00.0000</a>	28/09/2022	Pelo Bem do Brasil (PL)	Brasil da Esperança (PT, PCdoB e PV)	Parcialmente procedente
5	<a href="#">0601284-19.2022.6.00.0000</a>	28/09/2022	Pelo Bem do Brasil (PL)	Brasil da Esperança (PT, PCdoB e PV)	Parcialmente procedente

6	<a href="#">0601283-34.2022.6.00.000</a>	28/09/2022	Brasil da Esperança (PT, PCdoB e PV)	Veículos de Comunicação	Parcialmente procedente
7	<a href="#">0601259-06.2022.6.00.000</a>	26/09/2022	Brasil da Esperança (PT, PCdoB e PV)	Pelo Bem do Brasil (PL)	Parcialmente procedente
8	<a href="#">0601259-06.2022.6.00.000</a>	26/09/2022	Brasil da Esperança (PT, PCdoB e PV)	Veículos de Comunicação	Parcialmente procedente
9	<a href="#">0601250-44.2022.6.00.000</a>	26/09/2022	Brasil da Esperança (PT, PCdoB e PV)	Pelo Bem do Brasil (PL)	Parcialmente procedente
10	<a href="#">0601248-74.2022.6.00.000</a>	26/09/2022	Brasil da Esperança (PT, PCdoB e PV)	Veículos de Comunicação	Parcialmente procedente
11	<a href="#">0601235-75.2022.6.00.000</a>	24/09/2022	Pelo Bem do Brasil (PL)	Brasil da Esperança (PT, PCdoB e PV)	Parcialmente procedente
12	<a href="#">0601237-45.2022.6.00.000</a>	24/09/2022	Pelo Bem do Brasil (PL)	Brasil da Esperança (PT, PCdoB e PV)	Improcedente
13	<a href="#">0601230-53.2022.6.00.000</a>	23/09/2022	Brasil da Esperança (PT, PCdoB e PV)	Veículos de Comunicação	Indeferido
14	<a href="#">0601231-38.2022.6.00.000</a>	23/09/2022	Brasil da Esperança (PT, PCdoB e PV)	Veículos de Comunicação	Extinta
15	<a href="#">0601222-76.2022.6.00.000</a>	23/09/2022	Brasil para todos	Pelo Bem do Brasil (PL)	Extinta
16	<a href="#">0601211-47.2022.6.00.000</a>	22/09/2022	Brasil da Esperança (PT, PCdoB e PV)	Pelo Bem do Brasil (PL)	Extinta
17	<a href="#">0601200-18.2022.6.00.000</a>	21/09/2022	Brasil da Esperança (PT, PCdoB e PV)	Veículos de Comunicação	Parcialmente procedente
18	<a href="#">0601205-40.2022.6.00.000</a>	21/09/2022	Brasil da Esperança (PT, PCdoB e PV)	Veículos de Comunicação	Parcialmente procedente
19	<a href="#">0601192-41.2022.6.00.000</a>	21/09/2022	Brasil da Esperança (PT, PCdoB e PV)	Pelo Bem do Brasil (PL)	Parcialmente procedente
20	<a href="#">0601185-49.2022.6.00.000</a>	20/09/2022	PDT	Veículos de Comunicação	Parcialmente procedente
21	<a href="#">0601183-79.2022.6.00.000</a>	20/09/2022	Pelo Bem do Brasil (PL)	Brasil da Esperança (PT, PCdoB e PV)	Parcialmente procedente
22	<a href="#">0601178-57.2022.6.00.000</a>	20/09/2022	Brasil da Esperança (PT, PCdoB e PV)	Pelo Bem do Brasil (PL)	Parcialmente procedente
23	<a href="#">0601159-51.2022.6.00.000</a>	18/09/2022	Brasil da Esperança (PT, PCdoB e PV)	Pelo Bem do Brasil (PL)	Parcialmente procedente
24	<a href="#">0601157-81.2022.6.00.000</a>	18/09/2022	Veículos de Comunicação	Veículos de Comunicação	Parcialmente procedente
25	<a href="#">0601145-67.2022.6.00.000</a>	17/09/2022	PDT	Veículos de Comunicação	Extinta
26	<a href="#">0601151-74.2022.6.00.000</a>	17/09/2022	Brasil da Esperança (PT, PCdoB e PV)	Veículos de Comunicação	Deferido

27	<a href="#">0601149-07.2022.6.00.000</a>	17/09/2022	Brasil da Esperança (PT, PCdoB e PV)	Veículos de Comunicação	Parcialmente procedente
28	<a href="#">0601137-90.2022.6.00.000</a>	16/09/2022	Brasil da Esperança (PT, PCdoB e PV)	Pelo Bem do Brasil (PL)	Parcialmente procedente
29	<a href="#">0601102-33.2022.6.00.000</a>	14/09/2022	Brasil da Esperança (PT, PCdoB e PV)	Pelo Bem do Brasil (PL)	Parcialmente procedente
30	<a href="#">0601077-20.2022.6.00.000</a>	13/09/2022	Pelo Bem do Brasil (PL)	Brasil da Esperança (PT, PCdoB e PV)	Parcialmente procedente
31	<a href="#">0601019-17.2022.6.00.000</a>	12/09/2022	Brasil da Esperança (PT, PCdoB e PV)	Pelo Bem do Brasil (PL)	Parcialmente procedente
32	<a href="#">0601026-09.2022.6.00.000</a>	12/09/2022	Brasil da Esperança (PT, PCdoB e PV)	Veículos de Comunicação	Parcialmente procedente
33	<a href="#">0601008-85.2022.6.00.000</a>	11/09/2022	Brasil da Esperança (PT, PCdoB e PV)	Veículos de Comunicação	Parcialmente procedente
34	<a href="#">0601017-47.2022.6.00.000</a>	11/09/2022	Pelo Bem do Brasil (PL)	Brasil da Esperança (PT, PCdoB e PV)	Parcialmente procedente
35	<a href="#">0601006-18.2022.6.00.000</a>	10/09/2022	Geraldo Alckmin Filho	Flavio Bolsonaro	Extinta
36	<a href="#">0601004-48.2022.6.00.000</a>	10/09/2022	Brasil da Esperança (PT, PCdoB e PV)	Pelo Bem do Brasil (PL)	Deferido
37	<a href="#">0600995-86.2022.6.00.000</a>	09/09/2022	Pelo Bem do Brasil (PL)	Veículos de Comunicação	Deferido
38	<a href="#">0601001-93.2022.6.00.000</a>	09/09/2022	Brasil da Esperança (PT, PCdoB e PV)	Pelo Bem do Brasil (PL)	Extinta
39	<a href="#">0600991-49.2022.6.00.000</a>	09/09/2022	PDT	Pelo Bem do Brasil (PL)	Prejudicado
40	<a href="#">0600974-13.2022.6.00.000</a>	08/09/2022	Pelo Bem do Brasil (PL)	Veículos de Comunicação	Negado seguimento
41	<a href="#">0600964-66.2022.6.00.000</a>	06/09/2022	Brasil da Esperança (PT, PCdoB e PV)	Pelo Bem do Brasil (PL)	Improcedente
42	<a href="#">0600959-44.2022.6.00.000</a>	06/09/2022	Brasil da Esperança (PT, PCdoB e PV)	Veículos de Comunicação	Extinta
43	<a href="#">0600956-89.2022.6.00.000</a>	06/09/2022	Pelo Bem do Brasil (PL)	Veículos de Comunicação	Extinta
44	<a href="#">0600952-52.2022.6.00.000</a>	05/09/2022	Pelo Bem do Brasil (PL)	Brasil da Esperança (PT, PCdoB e PV)	Extinta
45	<a href="#">0600935-16.2022.6.00.000</a>	04/09/2022	PDT	Pelo Bem do Brasil (PL)	Negado seguimento
46	<a href="#">0600931-76.2022.6.00.000</a>	03/09/2022	Brasil da Esperança (PT, PCdoB e PV)	Veículos de Comunicação	Deferido
47	<a href="#">0600921-32.2022.6.00.000</a>	03/09/2022	Brasil da Esperança (PT, PCdoB e PV)	Veículos de Comunicação	Deferido

48	<a href="#">0600929-09.2022.6.00.000</a>	03/09/2022	Brasil da Esperança (PT, PCdoB e PV)	Veículos de Comunicação	Extinta
49	<a href="#">0600927-39.2022.6.00.000</a>	03/09/2022	Brasil da Esperança (PT, PCdoB e PV)	Veículos de Comunicação	Negado seguimento
50	<a href="#">0600920-47.2022.6.00.000</a>	02/09/2022	Brasil da Esperança (PT, PCdoB e PV)	Veículos de Comunicação	Parcialmente procedente
51	<a href="#">0600913-55.2022.6.00.000</a>	02/09/2022	PDT	Veículos de Comunicação	Parcialmente procedente
52	<a href="#">0600912-70.2022.6.00.000</a>	02/09/2022	PDT	Pelo Bem do Brasil (PL)	Parcialmente procedente
53	<a href="#">0600909-18.2022.6.00.000</a>	02/09/2022	Brasil da Esperança (PT, PCdoB e PV)	Veículos de Comunicação	Parcialmente procedente
54	<a href="#">0600907-48.2022.6.00.000</a>	02/09/2022	Brasil da Esperança (PT, PCdoB e PV)	Veículos de Comunicação	Parcialmente procedente
55	<a href="#">0600910-03.2022.6.00.000</a>	02/09/2022	Brasil da Esperança (PT, PCdoB e PV)	Veículos de Comunicação	Parcialmente procedente
56	<a href="#">0600908-33.2022.6.00.000</a>	02/09/2022	Brasil da Esperança (PT, PCdoB e PV)	Veículos de Comunicação	Parcialmente procedente
57	<a href="#">0600891-94.2022.6.00.000</a>	30/08/2022	Simone tebet	PCO - Partido da Causa Operária	Parcialmente procedente
58	<a href="#">0600859-89.2022.6.00.000</a>	24/08/2022	Brasil da Esperança (PT, PCdoB e PV)	Veículos de Comunicação	Deferido
59	<a href="#">0600858-07.2022.6.00.000</a>	24/08/2022	Brasil da Esperança (PT, PCdoB e PV)	Veículos de Comunicação	Parcialmente procedente
60	<a href="#">0600856-37.2022.6.00.000</a>	24/08/2022	Brasil da Esperança (PT, PCdoB e PV)	Veículos de Comunicação	Negado seguimento
61	<a href="#">0600855-52.2022.6.00.000</a>	24/08/2022	Brasil da Esperança (PT, PCdoB e PV)	Veículos de Comunicação	Parcialmente procedente
62	<a href="#">0600854-67.2022.6.00.000</a>	24/08/2022	Brasil da Esperança (PT, PCdoB e PV)	Veículos de Comunicação	Indeferido
63	<a href="#">0600853-82.2022.6.00.000</a>	24/08/2022	Brasil da Esperança (PT, PCdoB e PV)	Veículos de Comunicação	Extinta
64	<a href="#">0600852-97.2022.6.00.000</a>	24/08/2022	Brasil da Esperança (PT, PCdoB e PV)	Veículos de Comunicação	Deferido
65	<a href="#">0600851-15.2022.6.00.000</a>	24/08/2022	Brasil da Esperança (PT, PCdoB e PV)	Veículos de Comunicação	Indeferido
66	<a href="#">0600850-30.2022.6.00.000</a>	24/08/2022	Brasil da Esperança (PT, PCdoB e PV)	Veículos de Comunicação	Parcialmente procedente
67	<a href="#">0600849-45.2022.6.00.000</a>	24/08/2022	Brasil da Esperança (PT, PCdoB e PV)	Veículos de Comunicação	Extinta
68	<a href="#">0600848-60.2022.6.00.000</a>	24/08/2022	Brasil da Esperança (PT, PCdoB e PV)	Veículos de Comunicação	Negado seguimento



69	<a href="#">0600847-75.2022.6.00.000</a>	24/08/2022	Brasil da Esperança (PT, PCdoB e PV)	Veículos de Comunicação	Deferido
70	<a href="#">0600846-90.2022.6.00.000</a>	24/08/2022	Brasil da Esperança (PT, PCdoB e PV)	Veículos de Comunicação	Parcialmente procedente
71	<a href="#">0600845-08.2022.6.00.000</a>	24/08/2022	Brasil da Esperança (PT, PCdoB e PV)	Veículos de Comunicação	Deferido
72	<a href="#">0600844-23.2022.6.00.000</a>	24/08/2022	Brasil da Esperança (PT, PCdoB e PV)	Veículos de Comunicação	Extinta
73	<a href="#">0600826-02.2022.6.00.000</a>	21/08/2022	Brasil da Esperança (PT, PCdoB e PV)	Veículos de Comunicação	Extinta
74	<a href="#">0600794-94.2022.6.00.000</a>	17/08/2022	Brasil da Esperança (PT, PCdoB e PV)	Veículos de Comunicação	Deferido

## APÊNDICE D – REPRESENTAÇÕES RELACIONADAS A *FAKE NEWS* AJUIZADAS NO PERÍODO DE CAMPANHA ELEITORAL DO SEGUNDO TURNO DE 2022

2022 - SEGUNDO TURNO					
Nº	ID do Processo	Data de autuação	Representante	Representado(s)	Decisão
1	0601386-41.2022.6.00.0000	07/10/2022	Pelo Bem do Brasil (PL)	Brasil da Esperança (PT, PCdoB e PV)	Extinta
2	0601397-70.2022.6.00.0000	08/10/2022	Brasil da Esperança (PT, PCdoB e PV)	Veículos de Comunicação	Improcedente
3	0601397-70.2022.6.00.0000	08/10/2022	Brasil da Esperança (PT, PCdoB e PV)	Veículos de Comunicação	Improcedente
4	0601391-63.2022.6.00.0000	08/10/2022	Brasil da Esperança (PT, PCdoB e PV)	Veículos de Comunicação	Extinta
5	0601399-40.2022.6.00.0000	09/10/2022	Brasil da Esperança (PT, PCdoB e PV)	Veículos de Comunicação	Parcialmente procedente
6	0601399-40.2022.6.00.0000	09/10/2022	Brasil da Esperança (PT, PCdoB e PV)	Veículos de Comunicação	Parcialmente procedente
7	0601411-54.2022.6.00.0000	10/10/2022	Brasil da Esperança (PT, PCdoB e PV)	Pelo Bem do Brasil (PL)	Negado seguimento
8	0601405-47.2022.6.00.0000	10/10/2022	Pelo Bem do Brasil (PL)	Brasil da Esperança (PT, PCdoB e PV)	Indeferido
9	0601411-54.2022.6.00.0000	10/10/2022	Brasil da Esperança (PT, PCdoB e PV)	Pelo Bem do Brasil (PL)	Negado seguimento
10	0601405-47.2022.6.00.0000	10/10/2022	Brasil da Esperança (PT, PCdoB e PV)	Pelo Bem do Brasil (PL)	Indeferido
11	0601412-39.2022.6.00.0000	10/10/2022	Brasil da Esperança (PT, PCdoB e PV)	Veículos de Comunicação	Deferido
12	0601428-90.2022.6.00.0000	11/10/2022	Brasil da Esperança (PT, PCdoB e PV)	Pelo Bem do Brasil (PL)	Extinta
13	0601417-61.2022.6.00.0000	11/10/2022	Brasil da Esperança (PT, PCdoB e PV)	Pelo Bem do Brasil (PL)	Extinta
14	0601415-91.2022.6.00.0000	11/10/2022	Brasil da Esperança (PT, PCdoB e PV)	Veículos de Comunicação	Parcialmente procedente

15	0601428- 90.2022.6.00.0000	11/10/2022	Brasil da Esperança (PT, PCdoB e PV)	Pelo Bem do Brasil (PL)	Extinta
16	0601417- 61.2022.6.00.0000	11/10/2022	Brasil da Esperança (PT, PCdoB e PV)	Pelo Bem do Brasil (PL)	Extinta
17	0601443- 59.2022.6.00.0000	12/10/2022	Brasil da Esperança (PT, PCdoB e PV)	Pelo Bem do Brasil (PL)	Extinta
18	0601434- 97.2022.6.00.0000	12/10/2022	Pelo Bem do Brasil (PL)	Brasil da Esperança (PT, PCdoB e PV)	Extinta
19	0601443- 59.2022.6.00.0000	12/10/2022	Brasil da Esperança (PT, PCdoB e PV)	Pelo Bem do Brasil (PL)	Extinta
20	0601434- 97.2022.6.00.0000	12/10/2022	Pelo Bem do Brasil (PL)	Brasil da Esperança (PT, PCdoB e PV)	Extinta
21	0601469- 57.2022.6.00.0000	13/10/2022	Brasil da Esperança (PT, PCdoB e PV)	Veículos de Comunicação	Parcialmente procedente
22	0601466- 05.2022.6.00.0000	13/10/2022	Pelo Bem do Brasil (PL)	Brasil da Esperança (PT, PCdoB e PV)	Deferido
23	0601462- 65.2022.6.00.0000	13/10/2022	Pelo Bem do Brasil (PL)	Brasil da Esperança (PT, PCdoB e PV)	Deferido
24	0601460- 95.2022.6.00.0000	13/10/2022	Brasil da Esperança (PT, PCdoB e PV)	Pelo Bem do Brasil (PL)	Extinta
25	0601455- 73.2022.6.00.0000	13/10/2022	Brasil da Esperança (PT, PCdoB e PV)	Pelo Bem do Brasil (PL)	Extinta
26	0601468- 72.2022.6.00.0000	13/10/2022	Brasil da Esperança (PT, PCdoB e PV)	Pelo Bem do Brasil (PL)	Extinta
27	0601455- 73.2022.6.00.0000	13/10/2022	Brasil da Esperança (PT, PCdoB e PV)	Pelo Bem do Brasil (PL)	Extinta
28	0601468- 72.2022.6.00.0000	13/10/2022	Brasil da Esperança (PT, PCdoB e PV)	Pelo Bem do Brasil (PL)	Extinta
29	0601487- 78.2022.6.00.0000	14/10/2022	Pelo Bem do Brasil (PL)	Veículos de Comunicação	Deferido
30	0601479- 04.2022.6.00.0000	14/10/2022	PT	Veículos de Comunicação	Negado seguimento
31	0601476- 49.2022.6.00.0000	14/10/2022	Veículos de Comunicação	Pelo Bem do Brasil (PL)	Negado seguimento Indeferido e Negado Seguimento
32	0601476- 49.2022.6.00.0000	14/10/2022	Veículos de Comunicação	Pelo Bem do Brasil (PL)	Negado Seguimento
33	0601498- 10.2022.6.00.0000	14/10/2022	Brasil da Esperança (PT, PCdoB e PV)	Veículos de Comunicação	Deferido
34	0601492- 03.2022.6.00.0000	14/10/2022	Brasil da Esperança (PT, PCdoB e PV)	Veículos de Comunicação	Deferido
35	0601481- 71.2022.6.00.0000	14/10/2022	Brasil da Esperança (PT, PCdoB e PV)	Pelo Bem do Brasil (PL)	Deferido
36	0601517- 16.2022.6.00.0000	15/10/2022	Brasil da Esperança (PT, PCdoB e PV)	Pelo Bem do Brasil (PL)	Extinta
37	0601515- 46.2022.6.00.0000	15/10/2022	Brasil da Esperança (PT, PCdoB e PV)	Pelo Bem do Brasil (PL)	Extinta
38	0601510- 24.2022.6.00.0000	15/10/2022	Pelo Bem do Brasil (PL)	Brasil da Esperança (PT, PCdoB e PV)	Extinta
39	0601517- 16.2022.6.00.0000	15/10/2022	Brasil da Esperança (PT, PCdoB e PV)	Pelo Bem do Brasil (PL)	Extinta
40	0601510- 24.2022.6.00.0000	15/10/2022	Pelo Bem do Brasil (PL)	Brasil da Esperança (PT, PCdoB e PV)	Extinta
41	0601507- 69.2022.6.00.0000	15/10/2022	Pelo Bem do Brasil (PL)	Brasil da Esperança (PT, PCdoB e PV)	Deferido
42	0601521- 53.2022.6.00.0000	16/10/2022	Pelo Bem do Brasil (PL)	Brasil da Esperança (PT, PCdoB e PV)	Prejudicada e Extinta
43	0601521- 53.2022.6.00.0000	16/10/2022	Pelo Bem do Brasil (PL)	Brasil da Esperança (PT, PCdoB e PV)	Prejudicada e Extinta
44	0601520- 68.2022.6.00.0000	16/10/2022	Veículos de Comunicação	Brasil da Esperança (PT, PCdoB e PV)	Indeferido
45	0601537- 07.2022.6.00.0000	17/10/2022	Brasil da Esperança (PT, PCdoB e PV)	Pelo Bem do Brasil (PL)	Prejudicado

46	<del>0601832-</del> <u>38.2022.6.11.0000</u>	17/10/2022	Veículos de Comunicação	Veículos de Comunicação	Indeferido
47	0601536- 22.2022.6.00.0000	17/10/2022	Brasil da Esperança (PT, PCdoB e PV)	Pelo Bem do Brasil (PL)	Deferido
48	<del>0601832-</del> 38.2022.6.11.0000	17/10/2022	Veículos de Comunicação	Veículos de Comunicação	Indeferido
49	<del>0601558-</del> <u>80.2022.6.00.0000</u>	18/10/2022	Pelo Bem do Brasil (PL)	Brasil da Esperança (PT, PCdoB e PV)	Extinta
50	<del>0601553-</del> <u>58.2022.6.00.0000</u>	18/10/2022	Pelo Bem do Brasil (PL)	Veículos de Comunicação	Extinta
51	0601562- 20.2022.6.00.0000	18/10/2022	Brasil da Esperança (PT, PCdoB e PV)	Pelo Bem do Brasil (PL)	Deferido
52	0601563- 05.2022.6.00.0000	18/10/2022	Brasil da Esperança (PT, PCdoB e PV)	Veículos de Comunicação	Deferido
53	0601562- 20.2022.6.00.0000	18/10/2022	Brasil da Esperança (PT, PCdoB e PV)	Pelo Bem do Brasil (PL)	Deferido
54	<del>0601595-</del> <u>10.2022.6.00.0000</u>	19/10/2022	Pelo Bem do Brasil (PL)	Brasil da Esperança (PT, PCdoB e PV)	Extinta
55	<del>0601594-</del> <u>25.2022.6.00.0000</u>	19/10/2022	Pelo Bem do Brasil (PL)	Brasil da Esperança (PT, PCdoB e PV)	Prejudicado
56	<del>0601580-</del> <u>41.2022.6.00.0000</u>	19/10/2022	Brasil da Esperança (PT, PCdoB e PV)	Pelo Bem do Brasil (PL)	Extinta
57	0601597- 77.2022.6.00.0000	19/10/2022	Brasil da Esperança (PT, PCdoB e PV)	Pelo Bem do Brasil (PL)	Extinta
58	0601594- 25.2022.6.00.0000	19/10/2022	Pelo Bem do Brasil (PL)	Brasil da Esperança (PT, PCdoB e PV)	Prejudicado
59	0601593- 40.2022.6.00.0000	19/10/2022	Brasil da Esperança (PT, PCdoB e PV)	Pelo Bem do Brasil (PL)	Prejudicado
60	0601580- 41.2022.6.00.0000	19/10/2022	Brasil da Esperança (PT, PCdoB e PV)	Pelo Bem do Brasil (PL)	Extinta
61	0601568- 27.2022.6.00.0000	19/10/2022	Brasil da Esperança (PT, PCdoB e PV)	Pelo Bem do Brasil (PL)	Prejudicado
62	0601603- 84.2022.6.00.0000	19/10/2022	Brasil da Esperança (PT, PCdoB e PV)	Pelo Bem do Brasil (PL)	Extinta
63	0601568- 27.2022.6.00.0000	19/10/2022	Brasil da Esperança (PT, PCdoB e PV)	Pelo Bem do Brasil (PL)	Prejudicado
64	0601632- 37.2022.6.00.0000	21/10/2022	Pelo Bem do Brasil (PL)	Brasil da Esperança (PT, PCdoB e PV)	Extinta
65	0601632- 37.2022.6.00.0000	21/10/2022	Pelo Bem do Brasil (PL)	Brasil da Esperança (PT, PCdoB e PV)	Extinta
66	<del>0601663-</del> <u>57.2022.6.00.0000</u>	22/10/2022	Brasil da Esperança (PT, PCdoB e PV)	Pelo Bem do Brasil (PL)	Indeferido
67	<del>0601662-</del> <u>72.2022.6.00.0000</u>	22/10/2022	Brasil da Esperança (PT, PCdoB e PV)	Veículos de Comunicação	Deferido
68	0601663- 57.2022.6.00.0000	22/10/2022	Brasil da Esperança (PT, PCdoB e PV)	Pelo Bem do Brasil (PL)	Indeferido
69	0601657- 50.2022.6.00.0000	22/10/2022	Brasil da Esperança (PT, PCdoB e PV)	Pelo Bem do Brasil (PL)	Extinta
70	0601647- 06.2022.6.00.0000	22/10/2022	Pelo Bem do Brasil (PL)	Veículos de Comunicação	Deferido
71	<del>0601678-</del> <u>26.2022.6.00.0000</u>	23/10/2022	Pelo Bem do Brasil (PL)	Brasil da Esperança (PT, PCdoB e PV)	Extinta
72	0601678- 26.2022.6.00.0000	23/10/2022	Pelo Bem do Brasil (PL)	Brasil da Esperança (PT, PCdoB e PV)	Extinta
73	0601677- 41.2022.6.00.0000	23/10/2022	Pelo Bem do Brasil (PL)	Brasil da Esperança (PT, PCdoB e PV)	Extinta
74	0601676- 56.2022.6.00.0000	23/10/2022	Pelo Bem do Brasil (PL)	Veículos de Comunicação	Extinta
75	0601685- 18.2022.6.00.0000	24/10/2022	PT	Pelo Bem do Brasil (PL)	Indeferido e Negado Seguimento
76	0601749- 28.2022.6.00.0000	26/10/2022	Brasil da Esperança (PT, PCdoB e PV)	Veículos de Comunicação	Parcialmente procedente

77	0601747- 58.2022.6.00.0000	26/10/2022	Pelo Bem do Brasil (PL)	Brasil da Esperança (PT, PCdoB e PV)	Extinta
78	0601746- 73.2022.6.00.0000	26/10/2022	Pelo Bem do Brasil (PL)	Brasil da Esperança (PT, PCdoB e PV)	Extinta
79	0601742- 36.2022.6.00.0000	26/10/2022	Pelo Bem do Brasil (PL)	Brasil da Esperança (PT, PCdoB e PV)	Extinta
80	0601769- 19.2022.6.00.0000	27/10/2022	Brasil da Esperança (PT, PCdoB e PV)	Veículos de Comunicação	Extinta
81	0601754- 50.2022.6.00.0000	27/10/2022	Brasil da Esperança (PT, PCdoB e PV)	Veículos de Comunicação	Deferido
82	0601756- 20.2022.6.00.0000	27/10/2022	Brasil da Esperança (PT, PCdoB e PV)	Veículos de Comunicação	Parcialmente procedente
83	0601754- 50.2022.6.00.0000	27/10/2022	Brasil da Esperança (PT, PCdoB e PV)	Veículos de Comunicação	Deferido
84	0601798- 69.2022.6.00.0000	28/10/2022	Brasil da Esperança (PT, PCdoB e PV)	Veículos de Comunicação	Deferido
85	0601788- 25.2022.6.00.0000	28/10/2022	Brasil da Esperança (PT, PCdoB e PV)	Veículos de Comunicação	Sem informação
86	0601373- 42.2022.6.00.0000	06/10/2022	Brasil da Esperança (PT, PCdoB e PV)	Pelo Bem do Brasil (PL)	Prejudicado
87	0601372- 57.2022.6.00.0000	06/10/2022	Brasil da Esperança (PT, PCdoB e PV)	Veículos de Comunicação	Deferido
88	0601365- 65.2022.6.00.0000	05/10/2022	Brasil da Esperança (PT, PCdoB e PV)	Veículos de Comunicação	Parcialmente procedente
89	0601359- 58.2022.6.00.0000	04/10/2022	Brasil da Esperança (PT, PCdoB e PV)	Veículos de Comunicação	Deferido
90	0601358- 73.2022.6.00.0000	04/10/2022	Brasil da Esperança (PT, PCdoB e PV)	Veículos de Comunicação	Deferido
91	0601357- 88.2022.6.00.0000	04/10/2022	Brasil da Esperança (PT, PCdoB e PV)	Veículos de Comunicação	Deferido
92	0601356- 06.2022.6.00.0000	04/10/2022	Brasil da Esperança (PT, PCdoB e PV)	Veículos de Comunicação	Extinta
93	0601367- 35.2022.6.00.0000	05/10/2022	Brasil da Esperança (PT, PCdoB e PV)	Veículos de Comunicação	Extinta
94	0601354- 36.2022.6.00.0000	04/10/2022	Brasil da Esperança (PT, PCdoB e PV)	Veículos de Comunicação	Sem informação
95	0601353- 51.2022.6.00.0000	04/10/2022	Brasil da Esperança (PT, PCdoB e PV)	Veículos de Comunicação	Prejudicada e Extinta
96	0601352- 66.2022.6.00.0000	04/10/2022	Brasil da Esperança (PT, PCdoB e PV)	Veículos de Comunicação	Deferido