



UNIVERSIDADE DE BRASÍLIA
FACULDADE DE AGRONOMIA E MEDICINA VETERINÁRIA

WESLEY MATHEUS CORDEIRO FULGÊNCIO TAVEIRA

**EFEITO DE TRAJETÓRIAS DE PULVERIZAÇÃO NO
AMASSAMENTO DE PLANTAS E PRODUTIVIDADE DE MILHO**

BRASÍLIA, DF

2021

WESLEY MATHEUS CORDEIRO FULGÊNCIO TAVEIRA

**EFEITO DE TRAJETÓRIAS DE PULVERIZAÇÃO NO
AMASSAMENTO DE PLANTAS DE MILHO**

Trabalho de Conclusão de Curso apresentado à Faculdade de Agronomia e Medicina Veterinária - FAV da Universidade de Brasília - UnB, como parte das exigências do curso de Graduação em Agronomia, para a obtenção do título de Engenheiro Agrônomo.

Orientador: Prof. Dr. Tiago Pereira da Silva Correia

BRASÍLIA, DF

2021

FICHA CATALOGRÁFICA

TAVEIRA, Wesley Matheus Cordeiro Fulgêncio

“EFEITO DE TRAJETÓRIAS DE PULVERIZAÇÃO NO AMASSAMENTO DE PLANTAS E PRODUTIVIDADE DE MILHO”.

Orientação: Tiago Pereira da Silva Correia, Brasília 2021. 22 páginas. Monografia de Graduação (G) – Universidade de Brasília / Faculdade de Agronomia e Medicina Veterinária, 2021.

1.amassamento de plantas 2.tecnologia de aplicação 3.trajetória de pulverização

REFERÊNCIA BIBLIOGRÁFICA

TAVEIRA. W. M. C. F. **EFEITO DE TRAJETÓRIAS DE PULVERIZAÇÃO NO AMASSAMENTO DE PLANTAS E PRODUTIVIDADE DE MILHO.** Brasília: Faculdade de Agronomia e Medicina Veterinária, Universidade de Brasília, 22 páginas, 2021. Trabalho de Conclusão de Curso.

CESSÃO DE DIREITOS

Nome do Autor: WESLEY MATHEUS CORDEIRO FULGÊNCIO TAVEIRA

Título do Trabalho de Conclusão de Curso: EFEITO DE TRAJETÓRIAS DE PULVERIZAÇÃO NO AMASSAMENTO DE PLANTAS E PRODUTIVIDADE DE MILHO

Grau: 3º **Ano:** 2021

É concedida à Universidade de Brasília permissão para reproduzir cópias desta monografia de graduação e para emprestar ou vender tais cópias somente para fins acadêmicos e/ou científicos. Ao autor reserva-se outros direitos de publicação e nenhuma parte deste trabalho de conclusão de curso de graduação pode ser reproduzida sem autorização por escrito do autor.

WESLEY MATHEUS CORDEIRO

FULGÊNCIO TAVEIRA

CPF: 058.877.811-73

QNC 01 AE 19 Residencial Paradiso Club Bloco C Apartamento 601, Taguatinga-DF
(61) 99985-5393 / e-mail: wmctaveira@gmail.com

WESLEY MATHEUS CORDEIRO FULGÊNCIO TAVEIRA

**EFEITO DE TRAJETÓRIAS DE PULVERIZAÇÃO NO
AMASSAMENTO DE PLANTAS E PRODUTIVIDADE DE MILHO**

Trabalho de Conclusão de Curso apresentada à
Faculdade de Agronomia e Medicina Veterinária
- FAV da Universidade de Brasília - UnB, como
parte das exigências do curso de Graduação em
Agronomia, para a obtenção do título
de Engenheiro Agrônomo.

BANCA EXAMINADORA

Prof. Dr. Tiago Pereira da Silva Correia

Faculdade de Agronomia e Medicina Veterinária - FAV/UnB

e-mail: tiagocorreia@unb.br

(ORIENTADOR)

Prof. Dr. Leandro Augusto Félix Tavares

Instituto de Ciências Agrárias – Universidade Federal dos Vales do Jequitinhonha e Mucuri

e-mail: leandro.tavares@ufvjm.edu.br

(MEMBRO)

Eng. Agrônomo, Msc. Arthur Gabriel Caldas Lopes

Doutorando do PPGEA da Faculdade de Ciências Agrônômicas/Unesp Botucatu - SP

e-mail: arthur.grb10@gmail.com

(MEMBRO)

AGRADECIMENTOS

Agradeço primeiramente a Deus, pela dádiva da saúde e da vida. Aos meus pais, Wesley e Lúcia Taveira e minha avó, Vicentina Taveira por todo o incentivo a educação que foi dado a mim desde pequeno e por todo sacrifício realizado para que eu pudesse seguir meus caminhos da forma mais confortável possível.

Por fim, agradeço a todos os integrantes do LAMAGRI/FAL por todas as experiências vividas em especial, ao Prof. Dr. Tiago Pereira da Silva Correia por todos os anos de orientação e ensinamentos.

RESUMO

Em razão da diversidade de pragas, doenças e plantas daninhas que acometem a cultura do milho, se faz necessário o controle químico por pulverizações tratorizadas. No entanto, é possível que ocorra o amassamento de plantas pelos rodados do trator e/ou pulverizador, podendo comprometer o estande de plantas e a produtividade da cultura. Assim, o objetivo do trabalho foi quantificar o amassamento de plantas de milho e a produtividade de grãos em função de diferentes trajetórias de deslocamento do pulverizador tratorizado na lavoura. O trabalho foi realizado durante a safra 2020/2021 em campo experimental do Laboratório de mecanização agrícola da Fazenda Água Limpa (LAMAGRI/FAL), situada em Brasília-DF e pertencente a Universidade de Brasília. O delineamento experimental utilizado foi o de blocos casualizados (DBC), com cinco tratamentos e três repetições cada. Os tratamentos foram diferentes sentidos de deslocamento do pulverizador em relação as linhas de semeadura da cultura do milho, sendo: 0° ou paralelo (T1), 15° (T2), 30° (T3), 45° (T4), e 90° (T5). Foram realizadas pulverizações em pós-emergência das plântulas de milho, aos 15, 30 e 45 dias após a semeadura da cultura do milho. As variáveis avaliadas foram número de plantas amassadas e/ou quebradas, e produtividade de grãos. Os dados foram submetidos a análise de variância e as médias comparadas pelo teste de F ($P \leq 0,05$). O tratamento em que o ângulo de trajetória do pulverizador tratorizado foi de 15° obteve o maior número de plantas amassadas e produtividade de 2,6 sacas por hectare a menos se comparada ao tratamento de tráfego paralelo as linhas de semeadura que obteve maior produtividade.

Palavras-chave: amassamento de plantas, tecnologia de aplicação, trajetória de pulverização.

ABSTRACT

Due to the diversity of pests, diseases and weeds that affect the corn crop, chemical control by tractor spraying is necessary. However, it is possible that plants may be crushed by tractor and/or sprayer wheelsets, which may compromise the plant stand and crop productivity. Thus, the objective of this work was to quantify the maize plant crushing and grain yield as a function of different trajectories of displacement of the tractor sprayer in the field. The work was carried out during the 2020/2021 harvest in an experimental field at the Agricultural Mechanization Laboratory at Fazenda Água Limpa (LAMAGRI/FAL), located in Brasília-DF and belonging to the University of Brasília. The experimental design used was randomized blocks (DBC), with five treatments and three replications each. The treatments were different directions of displacement of the sprayer in relation to the sowing lines of the corn crop, being: 0° or parallel (T1), 15° (T2), 30° (T3), 45° (T4), and 90° (T5). Post-emergence spraying of corn seedlings was carried out at 15, 30 and 45 days after sowing the corn crop. The variables evaluated were number of crushed and/or broken plants, and grain yield. Data were subjected to analysis of variance and means compared by the F test ($P \leq 0.05$). The treatment in which the trajectory angle of the tractor sprayer was 15° obtained the highest number of crushed plants and productivity of 2.6 bags per hectare less compared to the treatment of parallel traffic to the seeding lines, which obtained the highest productivity.

Keywords: plant kneading, application technology, spraying trajectory.

SUMÁRIO

1. INTRODUÇÃO	9
2. OBJETIVO.....	11
3. MATERIAIS E MÉTODOS:.....	12
4. RESULTADOS E DISCUSSÃO.....	14
5. CONCLUSÃO:	19
6. REFERÊNCIAS BIBLIOGRÁFICAS:	20

1. INTRODUÇÃO

Para Artuzo et al. (2019), a cultura do milho é semeada predominantemente para produção de grãos ou silagem, e é uma das principais na rotação de culturas com a soja, seja em pequenas, médias ou grandes propriedades. Segundo a Companhia Nacional de Abastecimento (CONAB, 2021), embora tenha havido uma redução de 6% na produção da cultura em relação à safra 2019/2020, provocada principalmente por adversidades climáticas, para a safra 2020/21 é estimada produção de 96,4 milhões de toneladas do grão em 19,8 milhões de hectares cultivados e produtividade média de 4858 kg ha⁻¹.

Por ser uma cultura com ampla abrangência geográfica, adaptada a diversas condições edafoclimáticas e a principal utilizada na sucessão da soja, é comum a ocorrência de doenças, pragas e plantas daninhas (BRITO et al., 2012). De acordo com Costa et al. (2012) e Galvão et al. (2014), a diversidade de doenças, pragas e plantas daninhas danosos à cultura do milho é controlada principalmente por aplicação de defensivos agrícolas, através da pulverização tratorizada, costal ou aérea de fungicidas, inseticidas ou herbicidas. Além desses, Mortate et al. (2018) descrevem a necessidade de aplicação de fertilizantes foliares através de pulverizações tratorizadas para suprir as demandas nutricionais da cultura.

Oliveira et al. (2014) esclarecem que para pulverização tratorizada de defensivos agrícolas ou fertilizantes foliares é necessário o deslocamento do maquinário dentro da lavoura, podendo ocasionar o amassamento ou quebra de plantas da cultura pelos rodados, situação não vivenciada nas pulverizações com equipamentos costais ou aeronaves agrícolas. Nesse sentido, Lima Junior et al. (2018) apontam que o modelo de pulverização deve ser rigorosamente levado em consideração para efeitos de menores prejuízos, pois plantas amassadas produzem menos, não produzem ou morrem. Segundo Oliveira e Dalchiavon (2019), o amassamento de plantas de milho por pulverização é mais intenso que na soja por exemplo, pois as plantas atingem maior altura e o colmo quebra mais facilmente ao ser atingido pelo trator-pulverizador. De acordo com os autores o amassamento em lavouras de milho pode implicar em perda de produtividade, pois a cultura possui baixa plasticidade para compensar redução do estande de plantas e área fotossintética da planta.

Para Cunha et al. (2010) as perdas por amassamento em lavouras de milho não restringem à redução da população de plantas e produtividade de grãos, mas, dependendo do estágio de desenvolvimento, a pulverização terrestre pode ocasionar redução da área fotossintética e do número de panículas. Para evitar perdas, Oliveira et al. (2017) descrevem que o produtor deve tomar conhecimento dos estádios fenológicos da cultura e suas respectivas possibilidades de incidência de pragas e doenças, seus níveis de dano econômico e controle, conhecer o maquinário disponível e adequar a operação de pulverização para evitar amassamento de plantas.

Sobre compreender o amassamento de plantas por pulverizações tratorizadas, Lima Junior et al. (2018) manifestam que o sentido de deslocamento do maquinário em relação às linhas de semeaduras é um fator a ser considerado. De acordo com os autores e Justino et al. (2006), as pulverizações podem ser orientadas basicamente em três sentidos em relação as linhas de semeadura, o longitudinal, o transversal/diagonal ou o paralelo. Justino et al. (2006) descrevem ainda a técnica de pulverização denominada

“*Tramlines*”, que consiste na não semeadura dos locais pré-determinados para trânsito das rodas do pulverizador. Contudo, a técnica não é difundida devido exigir semeadoras-adubadora com maior aparato tecnológico.

Na cultura da soja, Costa (2017) aponta que danos por amassamento de plantas podem ocasionar de 4 a 7% de perda de produtividade de grãos. Também na cultura, Oliveira et al. (2014) informam que a produtividade pode reduzir até 50% nos locais de manobras afetados pelos rodados do conjunto trator-pulverizador. Contudo, na cultura do milho são escassas informações técnico-científicas considerando o amassamento de plantas por ocasião de pulverizações tratorizadas.

2. OBJETIVO

Diante do exposto o objetivo do trabalho foi quantificar o amassamento de plantas de milho e a produtividade de grãos em função de diferentes trajetórias de deslocamento do pulverizador tratorizado.

3. MATERIAIS E MÉTODOS:

O trabalho foi realizado durante a safra 2020/2021 em campo experimental do Laboratório de máquinas e mecanização agrícola da Fazenda Água Limpa – LAMAGRI/FAL, situada em Brasília-DF e pertencente a Universidade de Brasília. De acordo com a classificação de Koppen o clima da região é do tipo Aw ou tropical chuvoso, com invernos secos e verão chuvoso, e o solo como do tipo Latossolo Vermelho-Amarelo de textura argilosa (SOUZA e LOBATO, 2000).

O delineamento experimental utilizado foi o de blocos casualizados (DBC), com cinco tratamentos e três repetições cada, totalizando 15 parcelas experimentais de 55 m de largura e 60 m de comprimento. Os tratamentos utilizaram diferentes sentidos de deslocamento do pulverizador em relação as linhas de semeadura da cultura do milho, sendo: 0° ou paralelo (T1), 15° (T2), 30° (T3), 45° (T4), e 90° (T5), conforme ilustra o croqui da Figura 1. Foram realizadas pulverizações em pós-emergência das plântulas de milho, aos 15, 30 e 45 dias após a semeadura da cultura do milho, conseqüentemente, os tratamentos foram realizados três vezes por parcela.

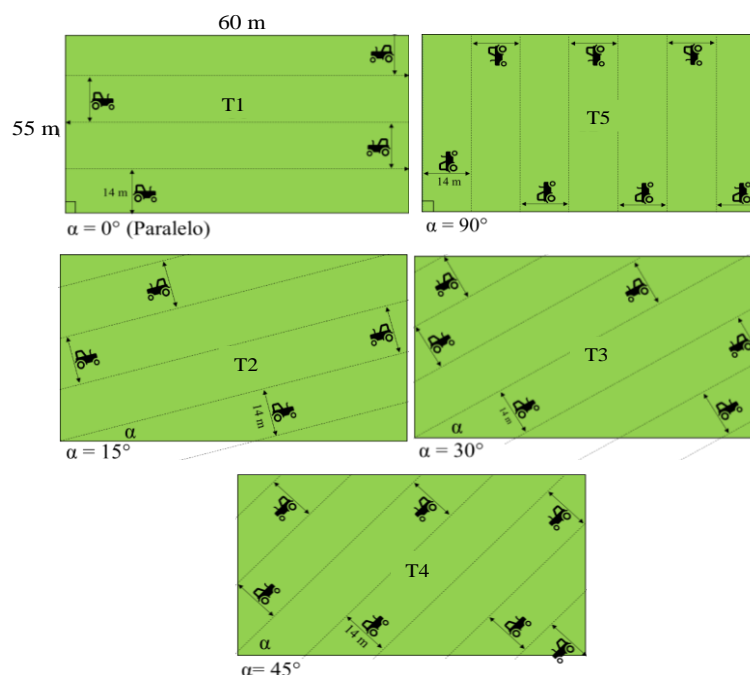


Figura 1. Croqui dos tratamentos contendo os sentidos de deslocamento do pulverizador em relação as linhas de semeadura.

O híbrido de milho semeado na área experimental foi o BM855 PRO2, de ciclo precoce, porte médio/alto, espaçamento entre linha de 0,5 m e densidade de semeadura de 3,5 plantas por metro linear. O pulverizador utilizado foi da marca Jacto, modelo Falcon Vortex AM14, com 14 m de barra e tanque com capacidade de 600 L. O pulverizador foi acoplado ao sistema hidráulico de três pontos de um trator da marca New Holland, modelo TL85 E (4 x 2 TDA), configurado com 1,45 m de bitola, pneus dianteiros modelo radial TM95 12.4 R24 (12,4” de largura e 24” de diâmetro interno) e traseiros 12.4 R38 (12,4” de largura e 38” de diâmetro interno).

A população inicial de plantas de milho foi determinada aos 15 dias após a semeadura, realizando a contagem das plantas em 10 m de comprimento das duas linhas centrais e paralelas de cada parcela, em trechos não contendo rastros de rodados do trator-pulverizador.

O número de plantas amassadas (NPA) foi avaliado através da contagem de plantas de milho tombadas e quebradas nos dois rastros dos rodados do trator-pulverizador, após cada operação de pulverização, nos estádios V4, V8 e V12 respectivamente.

Aos 150 dias após a semeadura foi realizada a colheita manual das espigas para determinação da produtividade de grãos. A colheita foi realizada em 10 m de duas linhas centrais e paralelas de cada parcela, em trechos contendo e não contendo rastros de rodados. Os grãos debulhados foram submetidos ao medidor de umidade de grãos modelo AR991, pesados em balança de precisão 0,01 kg e a produtividade determinada com valor corrigido para 13% de umidade

Os dados foram submetidos a análise de variância e as médias comparadas pelo teste de F ao nível de 5% de probabilidade de erro.

4. RESULTADOS E DISCUSSÃO

Os resultados de NPA em função da trajetória de deslocamento do trator-pulverizador são apresentados na Figura 1.

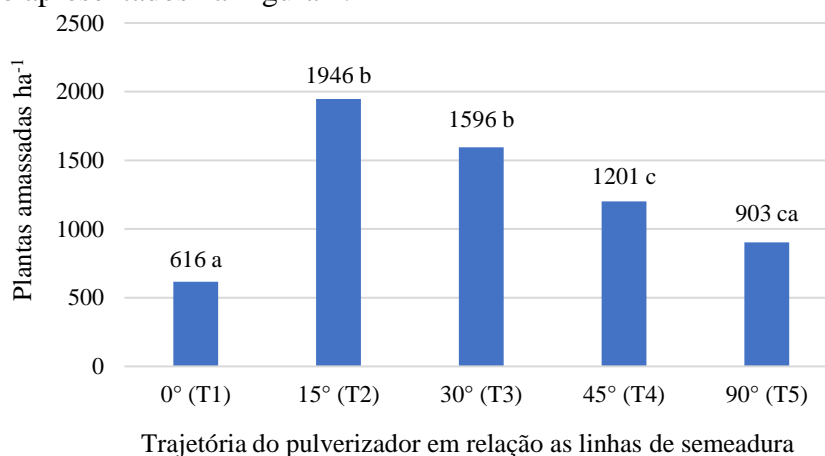


Figura 2. Número de plantas de milho amassadas em diferentes trajetórias de deslocamento do trator-pulverizador.

O NPA diferiu entre as trajetórias de deslocamento do pulverizador dentro da lavoura de milho, sendo maior no T2 (15°) e T3 (30°), e menor no T1 (paralelo). T2 e T3 não diferiram entre si e o NPA médio entre eles, 1771 plantas ha⁻¹, foi 34,7% maior que o obtido no T1.

A explicação para os resultados é possível levando em consideração o ângulo de entrada dos rodados na linha de semeadura e a largura dos mesmos (0,314 m), pois, influenciam o comprimento da linha de semeadura sobreposta por rastro dos rodados do trator-pulverizador. Conforme ilustra a Figura 2, o comprimento da linha de semeadura sobreposta por rastro dos rodados é equivalente a hipotenusa do triângulo formado entre linha, rastro e largura do rodado, assim, quando maior a hipotenusa maior o comprimento do rastro sobre a linha e maior o NPA. T2 e T3 proporcionam hipotenusas de 1,21 m linha⁻¹ rastro⁻¹ e 0,63 m linha⁻¹ rastro⁻¹, comprimentos suficientes para o amassamento de 1946 e 1596 plantas ha⁻¹ respectivamente.

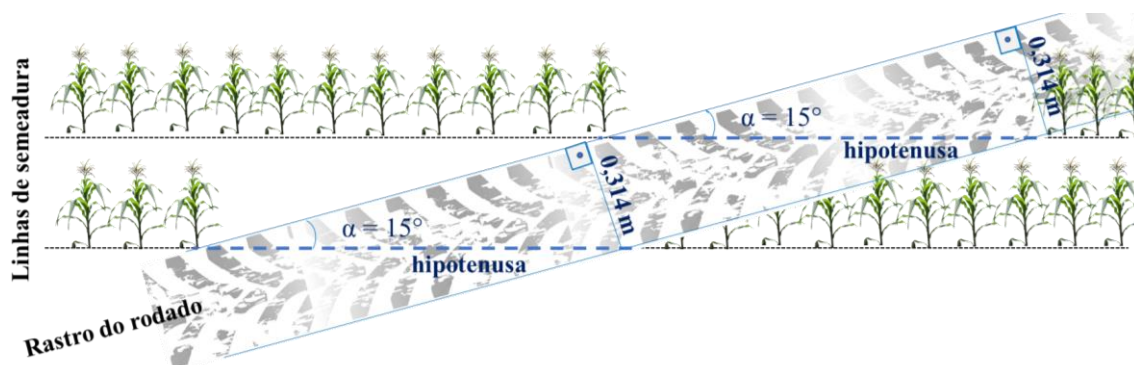


Figura 3. Comprimento de linha de semeadura sobreposta pelo rodado do trator-pulverizador (hipotenusa).

Menor NPA do T1 e T5 devem-se ao trajeto paralelo e perpendicular em relação as linhas de semeadura. O amassamento de plantas no T1 ocorreu basicamente devido a falhas de direção pelo operador, possível de serem evitadas com a redução da velocidade operacional. Desajuste de bitola, manutenção precária dos equipamentos e/ou incompatibilidade da largura dos rodados com o espaçamento entre linhas da cultura foram devidamente verificados e descartados como possíveis causas para o resultado de NPA.

No T5 o amassamento de plantas foi igual ao T1, contudo, ocorreu basicamente em função do tráfego perpendicular às linhas de semeadura, sendo improvável que os rodados não amassem plantas. Maior ou menor NPA no T5 é possível se for maior ou menor a largura dos pneus e/ou maior ou menor o espaçamento entre plantas na linha de semeadura. O NPA no T5 diferiu de T2 e T3. T5 amassa menos devido cruzar as linhas de semeadura em comprimento equivalente a largura dos rodados do trator-pulverizador. T2 e T3 amassa mais devido a hipotenusa formada pelo trajeto dos rodados sobrepor maior comprimento das linhas de semeadura.

Os resultados se assemelham aos obtidos por Lima Junior et al. (2018), que ao avaliarem o efeito do tráfego do pulverizador na cultura do algodão, identificaram que o ângulo 0° (tráfego paralelo às linhas de semeadura) foi o que causou menor dano à cultura, podendo chegar a nenhum amassamento. Os autores identificaram ainda que os ângulos de tráfego 30° e 45° promoveram maior amassamento da cultura, 2692 e 1730 plantas ha^{-1} respectivamente, sendo 97% e 95% maior que o obtido no 0° .

Os resultados de amassamento de plantas de milho por pulverização realizada são apresentados na Figura 2.

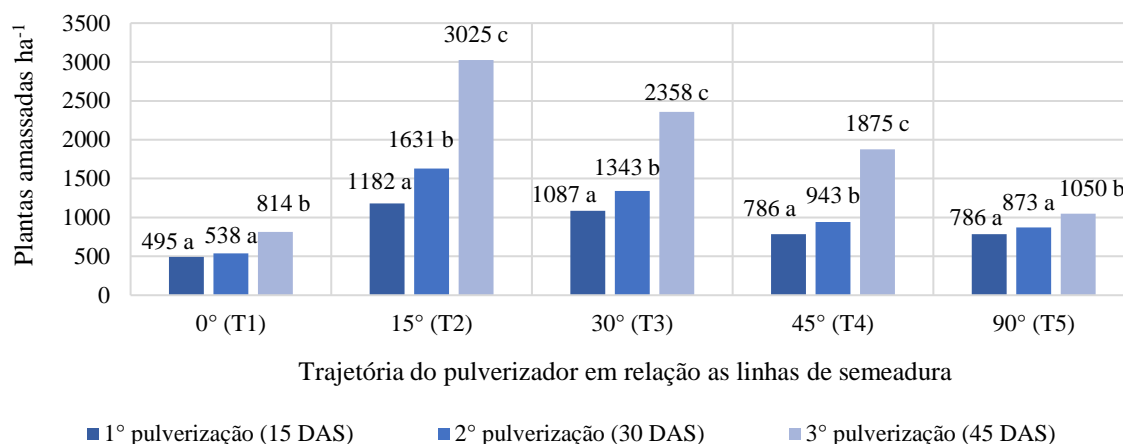


Figura 4. Amassamento de plantas de milho por pulverização realizada nas diferentes trajetórias de deslocamento do trator-pulverizador.

O amassamento de plantas diferiu entre as pulverizações, sendo crescente conforme realizadas. Nos tratamentos T1 e T5 o amassamento de plantas não diferiu entre a primeira e segunda pulverização, sendo contabilizadas médias de 517 plantas ha⁻¹ no T1 e 830 plantas ha⁻¹ no T5, diferenças foram verificadas apenas na terceira pulverização, cujo amassamento aumentou 36,4% no T1 e 20,9% no T5. A justificativa para o aumento foi identificada a campo ao se observar que as carcaças das cruzetas da tração dianteira, mangas de eixo e barras de direção do trator, chocavam e prendiam plantas de milho durante o deslocamento do maquinário.

A observação associada ao fato de que durante a terceira pulverização as plantas já se encontram em estágio de desenvolvimento com colmos maiores e mais rígidos, culminam o maior índice de tombamento e quebra de plantas. A discussão condiz com o exposto por Cunha et al. (2010), Oliveira et al. (2017), Hellwig et al. (2017), Oliveira e Dalchiavon (2019), e Borth et al. (2021), que o controle químico de pragas e doenças no milho coincide com estádios fenológicos 2 e 3 do milho, quando as plantas rapidamente ganham altura, massa foliar e rigidez, assim, produtores se veem na necessidade de entrarem com pulverizador na lavoura e correrem o risco de provocar danos físicos às plantas pelo contato com a máquina-planta.

A não diferença do NPA entre as duas primeiras pulverizações nos tratamentos T1 e T5, pode ser justificada pela capacidade de recuperação das plantas amassadas.

Karam et al. (2020) explica que plantas de milho tem boa capacidade de recuperação a danos nas folhas, especialmente durante os estádios iniciais de desenvolvimento, entre V2 e V5, quando o ponto de crescimento (tecido meristemático) ainda se encontra abaixo do solo. Possivelmente a característica tenha contribuído para a recuperação de parte das plantas amassadas durante a primeira e segunda pulverização no T1 e T5.

Nos tratamentos T2, T3 e T4 os resultados diferiram o amassamento de plantas entres as três pulverizações realizadas, sendo unanime menores valores na primeira e maiores na terceira. Na terceira pulverização o amassamento foi 39%, 46% e 41,9% maior que na primeira para o T2, T3 e T4 respectivamente. Observa-se que as diferenças de amassamento entre as pulverizações no T2, T3 e T4 são superiores às obtidas no T1 e T5, possivelmente devido ao estágio de desenvolvimento das plantas de milho e o contato físico com componentes mecânicos do trator, e ao efeito da hipotenusa do trajeto, discutidos anteriormente.

Os resultados contemplam o exposto por Lima Junior et al. (2018), de que é importante e necessário dedicar atenção ao sentido de trajeto do pulverizador em relação às linhas de semeadura, escolher e configurar corretamente a maquinária ou a forma de aplicação, e planejar as operações considerando o estágio de desenvolvimento da lavoura. Os resultados corroboram com os autores ao apontarem que menor índice de amassamento é possível com pulverizações paralelas ou perpendiculares às linhas de semeadura. No sentido paralelo os autores identificaram amassamento de plantas até 97% menor que em trajetos transversais com ângulos de 30° e 45°.

Os resultados de produtividade de grãos de milho são apresentados na Figura 3.

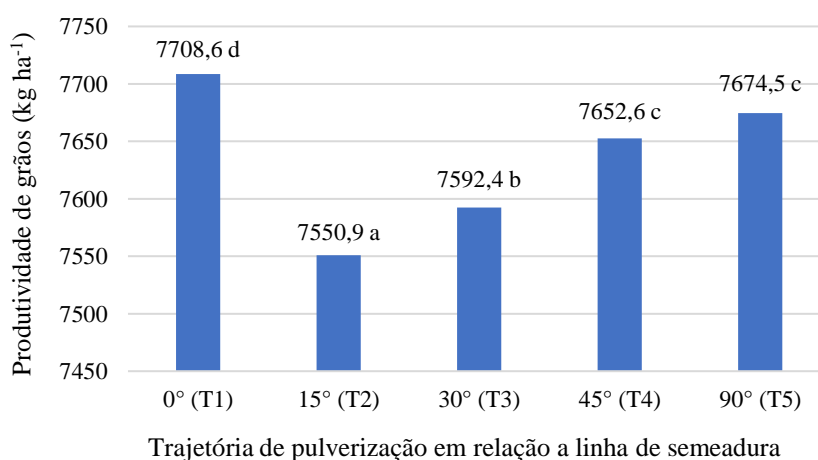


Figura 5. Produtividade de grãos de milho em função da trajetória de deslocamento do pulverizador na lavoura.

A produtividade de grãos foi maior no T1, de 7708,6 kg ha⁻¹, e menor no T2, de 7550,9 kg ha⁻¹, diferença de 2%. De T2 para T3 e T3 para T4 a produtividade aumentou 0,6% e 0,8% respectivamente, e T4 e T5 não diferiram entre si, sendo obtida média de 7663,5 kg ha⁻¹, produtividade 0,6% menor que T1 e 1,5% maior que T2. Os resultados podem ser compreendidos contextualizando-os com os de NPA, quando menor o NPA maior a produtividade, pois maior é a população de plantas produtivas, e quando maior o NPA menor a produtividade, pois a população de plantas é reduzida.

Os resultados corroboram com os obtidos por Lima Junior et al (2018), que embora não tenham encontrado diferença significativa entre os ângulos de tráfego transversal (30° e 45°), como no presente trabalho, ambos diferiram estatisticamente dos tratamentos de tráfego paralelo (90°) e longitudinal (0°), representando uma diferença de 13% a 9% na produtividade da cultura do algodão.

Avaliando diferentes trajetórias do pulverizador nas culturas do feijão, Justino et al (2006) encontraram diferença para o amassamento de plantas entre os tráfegos paralelo e transversal, apontando produtividade 15% maior para trajetória paralela.

5. CONCLUSÃO:

O tratamento em que o ângulo de trajetória do pulverizador tratorizado foi de 15° obteve o maior número de plantas amassadas e produtividade de 2,6 sacas por hectare a menos se comparada ao tratamento de tráfego paralelo as linhas de semeadura que obteve maior produtividade.

6. REFERÊNCIAS BIBLIOGRÁFICAS:

ARTUZO, F. D., FOGUESATTO, C. R., MACHADO, J. A. D., DE OLIVEIRA, L., & DE SOUZA, Â. R. L. O potencial produtivo brasileiro: uma análise histórica da produção de milho. **Revista em Agronegócio e Meio Ambiente**, Maringá, v. 12 n. 2, p. 515-540, 2019. DOI: <https://doi.org/10.17765/2176-9168.2019v12n2p515-540>

BARROS, R. Estudo sobre a aplicação foliar de acibenzolar-s-metil para indução de resistência à ferrugem asiática em soja e cercosporiose em milho. **Arquivos do Instituto Biológico**, v. 78, n. 4, p. 519-528, 2011. DOI: <http://dx.doi.org/10.1590/1808-1657v78p5192011>

BERGAMASCHI, H., MATZENAUER, R. **O milho e o clima**. v.1, p. 84, Emater/RS - Ascar, Porto Alegre, RS, 2014. Disponível em: <https://www.agricultura-admin.rs.gov.br/upload/arquivos/202105/11153530-20140923150828livro-o-milho-e-o-clima.pdf>. Acesso em: 29 de maio de 2021.

BORTH, M. R., PADUAN, F. N., ALVES, K. A., MATSUMOTO, L. S., DOS REIS DUARTE, E., PEDRINHO, D. R., SUGUIMOTO, H. H., BERTOLINI, E., ZAWADZKI, F., & SAUER, A. V. Épocas de aplicação de azoxistrobina+ mancozebe no controle de mancha branca do milho. **Research, Society and Development**, v. 10, n. 2, p. 13, 2021. DOI: <https://doi.org/10.33448/rsd-v10i2.12492>

BRITO, A. H., PEREIRA, J. L. A. R., VON PINHO, R. G., & BALESTRE, M. Controle químico de doenças foliares e grãos ardidos em milho. **Revista Brasileira de Milho e Sorgo**, v. 11, n. 1, p. 49-59, 2012. DOI: <https://doi.org/10.18512/1980-6477/rbms.v11n1p49-59>

COMPANHIA NACIONAL DE ABASTECIMENTO. **Acompanhamento da safra brasileira de grãos**, v. 8, n. 9, p. 68-86, 2021. Disponível em: <https://www.conab.gov.br/info-agro/safras/graos/boletim-da-safra-de-graos>. Acesso em: 10 de junho de 2021.

COSTA, C. C. Custos e benefícios do uso da pulverização aérea de agrotóxicos na agricultura. **Embrapa Instrumentação-Boletim de Pesquisa e Desenvolvimento (INFOTECA-E)**, v. 1, n. 1, p. 1-26, 2017. Disponível em:

<https://www.infoteca.cnptia.embrapa.br/infoteca/handle/doc/1085336>. Acesso em: 12 de abril de 2021.

COSTA, D. F., VIEIRA, B. S., LOPES, E. A., & MOREIRA, L. C. B. Aplicação de fungicidas no controle de doenças foliares na cultura do milho. **Revista Brasileira de Milho e Sorgo**, v. 11, n. 1, p. 98-105, 2012. DOI: <https://doi.org/10.18512/1980-6477/rbms.v11n1p98-105>

CUNHA, J. P. A. R. D., SILVA, L. L. D., BOLLER, W., & RODRIGUES, J. F. Aplicação aérea e terrestre de fungicida para o controle de doenças do milho. **Revista Ciência Agronômica**, v. 41, p. 366-372, 2010. DOI: <https://doi.org/10.1590/S1806-66902010000300007>

GALVÃO, J. C. C., MIRANDA, G. V., TROGELLO, E., & FRITSCHÉ-NETO, R. Sete décadas de evolução do sistema produtivo da cultura do milho. **Revista Ceres**, v. 61, p. 819-828, 2014. DOI: <https://doi.org/10.1590/0034-737x201461000007>

HELLWIG, L., GRUTZMACHER, A. D., DOS SANTOS, P. M., TRECHA, C. D. O., MEDINA, L. B., BERTO, R. M., & DA ROSA, A. P. S. A. Efeito do aumento da densidade de larvas de *Spodoptera frugiperda* em milho convencional em casa de vegetação. **Brazilian Journal of Maize and Sorghum**, v. 16, n. 3, p. 337-350, 2017. DOI: <https://doi.org/10.18512/1980-6477/rbms.v16n3p337-350>

JUSTINO, A., MENON, L., BORA, L., GARCIA, L. C., & RAETANO, C. G. Sentido de pulverização em culturas de soja e feijão com pulverizador de barras. **Engenharia Agrícola**, v. 26, n. 3, p. 755-758, 2006. <https://doi.org/10.1590/S0100-69162006000300012>

KARAM, D., BORGHI, E., MAGALHAES, P. C., PAES, M. C. D., PEREIRA FILHO, I. A., MANTOVANI, E. C., DE SOUZA, T. C. & ADEGAS, F. S., Antecipe: cultivo intercalar antecipado. **Embrapa Milho e Sorgo-Livro técnico (INFOTECA-E)**, v. 1, n. 1, p. 105, 2020. Disponível em: <http://www.infoteca.cnptia.embrapa.br/infoteca/handle/doc/1126609>. Acesso em: 10 de julho de 2021.

LIMA JUNIOR, I. D. S., DEGRANDE, P. E., DE OLIVEIRA, C. M. A., & PILETTI, L. M. M. Aspectos produtivos do algodoeiro em cultivo ultra adensado, adensado e convencional em diferentes ângulos de deslocamento do pulverizador. **Revista**

Brasileira de Agropecuária Sustentável, v. 8, n. 3, 2018. DOI: <https://doi.org/10.21206/rbas.v8i3.3062>

LUDWIG, M. P., LUCCA FILHO, O. A., DUTRA, L. M. C., AVELAR, S. A. G., DA ROSA, S. F., & ZABOT, L. Redução da produtividade e da qualidade fisiológica de sementes de soja provocado pelo rodado do trator durante as aplicações de agrotóxicos. **Current Agricultural Science and Technology**, v. 15, n. 1-4, 2009. DOI: [HTTPS://DOI.ORG/10.18539/CAST.V15I1-4.1997](https://doi.org/10.18539/CAST.V15I1-4.1997).

MORTATE, R. K., NASCIMENTO, E. F., DE SOUZA GONÇALVES, E. G., & DE PAULA LIMA, M. W. Resposta do milho (*Zea mays* L.) à adubação foliar e via solo de nitrogênio. **Revista de Agricultura Neotropical**, v. 5, n. 1, p. 1-6, 2018. DOI: <https://doi.org/10.32404/rean.v5i1.2202>.

OLIVEIRA, D., LOPES, J. M., KOVALESKI, M., & WERNER, V. Vantagens e desvantagens da aplicação de agroquímicos via aérea e terrestre. **Enciclopédia Biosfera**, v. 14, n. 26, p. 717, 2017. DOI: [10.18677/EnciBio_2017B66](https://doi.org/10.18677/EnciBio_2017B66).

OLIVEIRA, S., LUDWIG, M. P., CRIZEL, R. L., LEMES, E. S., & LUCCA FILHO, O. A. Amassamento durante o manejo do cultivo: efeito no rendimento e na qualidade de sementes de soja. **Bioscience Journal**, v. 30, n. 4, p. 1059-1069, 2014.

OLIVEIRA, V. C., & DALCHIAVON, F. C. Investimentos na aplicação de defensivos agrícolas na região do Médio-Norte do estado Matogrossense. **Revista de Ciências Agrárias**, v. 42, n. 1, p. 283-293, 2019. DOI: <https://doi.org/10.19084/RCA18176>.