

brasileirinhos



Brasileirinhos

Projeto de Conclusão de curso

Universidade de Brasília

Supervisão e orientação

Orlene Carvalho

Autora

Júlia Bigonha Alvim

Ilustração

Lucas Cardoso

Índice

Unidade 1

Bem vindo!

Unidade 2

Vamos estudar?

Unidade 3

Tudo em família

Unidade 4

Oba, férias

Unidade 6

Esportes

Unidade 7

Receitas da vovó

Unidade 8

Então é Natal!

Unidade 1

Bem vindo!



Olá, eu sou Cauã



Oi, meu nome é Dudu!



Eu sou a Marina



Olá, me chamo Fred



Olá



Oi


1

Ligue as imagens às frases.

Boa tarde!


Boa noite!

Bom dia !



2

Trace as palavras dos balões do Dudu e da Marina.



Curiosidades:


Os jovens brasileiros também usam expressões como "E aí?; Beleza?; Belê?" ao se cumprimentarem.

Em algumas regiões as pessoas se cumprimentam com um, dois ou até três beijos no rosto!



3

Como você é? Faça um autorretrato!



Meu nome é _____

4

Quantos anos você tem? Circule!

8

2

5

4

6

1

9

7

3

10

5 Hora de cantar!

Os Indiozinhos

Um dois três indiozinhos
Quatro cinco seis indiozinhos
Sete oito nove indiozinhos
Dez num pequeno bote


Vinham navegando pelo rio abaixo
Quando um jacaré se aproximou
E o pequeno bote dos indiozinhos

Quase quase virou

Um dois três indiozinhos
Quatro cinco seis indiozinhos
Sete oito nove indiozinhos
Dez num pequeno bote

6

Desenhe os todos os dez indiozinhos da canção!

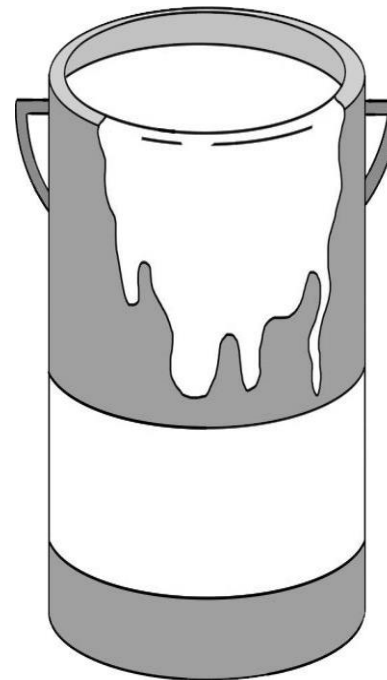




Eu adoro pintar! Minha cor preferida é a vermelha.

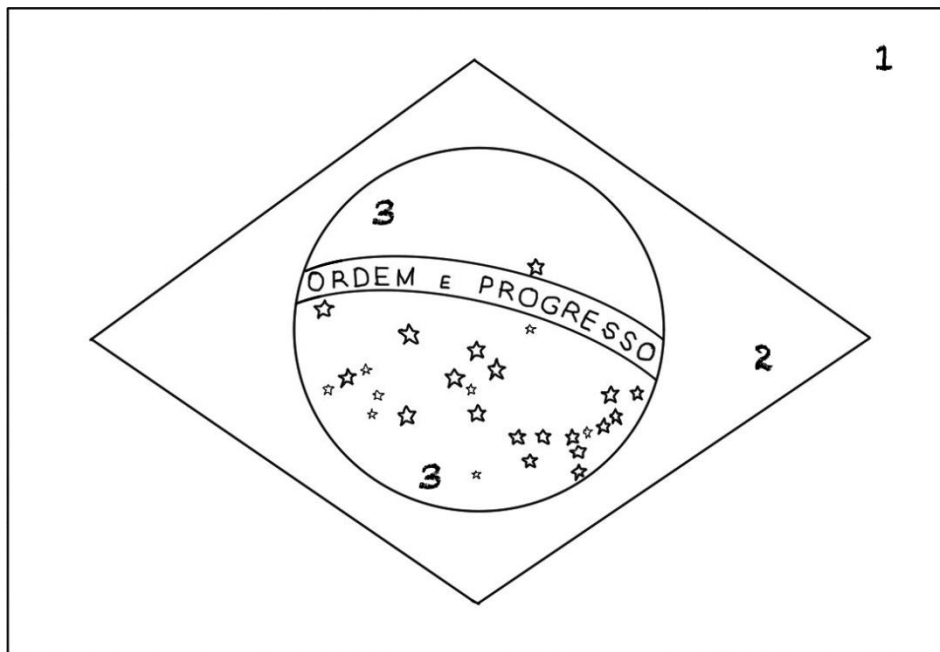
7

Qual a sua cor preferida? Pinte o balde e escreva!



8

Pinte a bandeira com as cores indicadas.



9

Pinte os baldes de acordo com rótulo.




Você consegue encontrar meus amigos na floresta?? Circule e depois escreva o nome deles nas linhas ao lado.



Curiosidades:

Lobo-guará, capivara, mico-leão dourado, onça pintada são alguns dos animais típicos do Brasil. Quais são os animais típicos do seu país?



Hora de Brincar!

Corre Cotia

Faça uma roda no chão com os seus amigos escolha um objeto leve e pequeno. Um jogador fica de pé com o objeto enquanto os outros começam a cantar a música de olhos bem fechados. O jogador esconde o objeto atrás de um colega da roda. Quando a música acabar o colega que está com o objeto corre atrás do jogador até alcançá-lo. Quando ele for pego, vai para o lugar vazio e jogo começa novamente. Boa sorte!

Corre cotia Na casa da tia Corre cipó Na casa da avó

Lencinho na mão Caiu no chão Moça(o) bonita(o) do meu coração

Criança: Posso jogar? Roda: Pode! Criança: Ninguém vai olhar? Roda: Não!

Unidade 2

Vamos estudar?

1

Quais objetos abaixo são usados em sala de aula?



2

Desenhe seu estojo e escreva o que tem dentro dele.

Two horizontal yellow lines are drawn near the bottom of the box, providing space for writing the contents of the pencil case.


3

Pinte de verde a ação que for certa e vermelho a ação que for errada.




4

Recorte de revistas ou jornais, fotos de pessoas exercendo suas profissões e cole no espaço abaixo.





5

Ligue os objetos aos seus profissionais.



6

Circule os alimentos saudáveis.



Você sabia que o Brasil é um país rico em frutas tropicais? As frutas brasileiras mais típicas são: Caju, açaí, goiaba, jabuticaba e maracujá! Você já experimentou alguma?



7


Cante a música e em seguida circule o nome dos alimentos que aparecem na letra.

Fui ao Mercado

Fui ao mercado comprar café
Veio a formiguinha
E picou o meu pé
Eu sacudi, sacudi, sacudi
Mas a formiguinha não parava de subir
Fui ao mercado comprar batata-roxa
Veio a formiguinha
E picou a minha coxa
Eu sacudi, sacudi, sacudi
Fui ao mercado comprar mamão
Veio a formiguinha
E picou a minha mão
Eu sacudi, sacudi, sacudi
Mas a formiguinha não parava de subir
Fui ao mercado comprar jerimum
Veio a formiguinha
E picou o meu bumbum
Eu sacudi, sacudi, sacudi
Mas a formiguinha não parava de subir


8


Desenhe sua fruta preferida e escreva o nome.

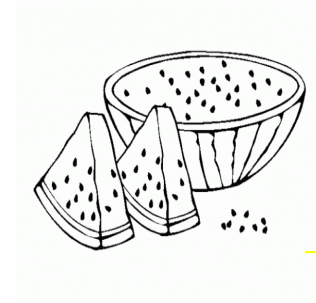


9


Pinte as frutas escreva o nome delas na linha abaixo.














Hora de brincar!

Escravos de Jó

As crianças se sentarão no chão em círculo ou ao redor de uma mesa. Cantando a música, elas vão passar uma pedrinha ou qualquer outro objeto no sentido horário. Na parte onde cantam zigue-zá, o objeto deve ser passado na direção anti-horário, retornando em seguida à direção inicial. Quem errar sai da brincadeira. Os dois últimos serão os vencedores!

"Escravos de Jó Jogavam Caximbó. Tira, bota. Deixa o Zé Pereira Que se vá.

Guerreiros com guerreiros Fazem zigue - zigue zá "